

PATVIRTINTA  
Tauragės rajono savivaldybės tarybos  
2021 m. balandžio 28 d. sprendimu Nr. 1-136



**VIEŠOJI ĮSTAIGA TAURAGĖS RAJONO PIRMINĖS SVEIKATOS PRIEŽIŪROS  
CENTRAS**

**2020 METŲ VEIKLOS ATASKAITA**

## TURINYS

<b>1. DUOMENYS APIE ĮSTAIGĄ .....</b>	<b>3</b>
1.1. Įstaigos tikslai ir uždaviniai .....	3
1.2. Duomenys apie viešosios įstaigos vadovą .....	4
1.3. Įstaigos pajamos ir jų šaltiniai .....	4
1.4. Įstaigos sąnaudos .....	5
<b>2. VEIKLOS APRAŠYMAS .....</b>	<b>6</b>
2.1. Vidaus struktūra .....	6
2.2. Duomenys apie darbuotojus .....	6
2.3. Darbuotojų kvalifikacijos tobulinimas .....	8
<b>3. TEIKIAMŲ ASMENS SVEIKATOS PRIEŽIŪROS PASLAUGŲ ANALIZĖ .....</b>	<b>9</b>
3.1. Vši Tauragės rajono PSPC teikiamos paslaugos .....	9
3.2. Prisirašiusių pacientų skaičius .....	9
3.3. Apsilankymų analizė 2019 - 2020 m. ....	10
3.4. Asmens sveikatos priežiūros paslaugų skaičius per ketvirtį ir per metus 2020 m. ....	11
3.5. Skatinamosios ir prevencinės paslaugos .....	12
3.6. Dantų protezavimo paslaugos .....	14
3.7. Profilaktiniai sveikatos patikrinimai .....	14
3.8. Sergamumas .....	14
3.9. Reabilitacijos paslaugos .....	15
3.10. Imunoprofilaktikos paslaugos .....	16
3.11. Dienos stacionaro paslaugos .....	16
3.12. DOTS pakaitinio gydymo kabinetas .....	16
3.13. Greitosios medicinos pagalbos skyriaus veikla .....	17
3.14. Pacientų skundai .....	17
3.15. Karščiavimo klinika .....	17
3.16. Covid-19 vakcinacijos organizatorius .....	18
<b>4. INFORMACINĖS TECHNOLOGIJOS.....</b>	<b>19</b>
<b>5. PROJEKTAI .....</b>	<b>20</b>
<b>6. KORUPCIJOS PREVENCIJA.....</b>	<b>21</b>
<b>7. FINANSINĖ ANALIZĖ .....</b>	<b>22</b>
7.1. Nematerialusis turtas .....	22
7.2. Ilgalaikis materialusis turtas .....	22
7.3. Panaudos teise valdomas turtas .....	24
7.4. Gautinos sumos .....	24
7.5. Pinigai ir pinigų ekvivalentai .....	25
7.6. Atsargos .....	25
7.7. Finansavimo sumos .....	26
7.8. Įsipareigojimai.....	28
7.9. Veiklos pajamos .....	28
7.10. Veiklos sąnaudos.....	29

## 1. DUOMENYS APIE ĮSTAIGĄ

### 1.1. Įstaigos tikslai ir uždaviniai

VšĮ Tauragės rajono pirminės sveikatos priežiūros centras (toliau - VšĮ Tauragės rajono PSPC) įsteigta 1997-10-01. Tai pirminio lygio (šeimos gydytojo, vaikų ligų gydytojo, vidaus ligų gydytojo, gyd. akušerio - ginekologo, gyd. chirurgo, gyd. psichiatro) sveikatos priežiūros paslaugas, greitosios medicinos pagalbos, dienos stacionaro (vaikų raidos sutrikimų ankstyvosios reabilitacijos, suaugusiųjų psichiatrijos) paslaugas teikianti įstaiga.

VšĮ Tauragės rajono PSPC steigėja ir vienintelė dalininkė yra Tauragės rajono savivaldybės taryba. Dalininko įnašo vertė 10 Eur.

**Įstaigos kokybės politika** – saugi, į paciento poreikius orientuota, tinkama, veiksminga, efektyvi, laiku suteikiama ir prieinama sveikatos priežiūra, atitinkanti šiuolaikinio medicinos mokslo ir praktikos pasiekimus.

#### **Įstaigos tikslai:**

1. Siekti geriausio galutinio poveikio paciento sveikatai, minimalios rizikos bei maksimalios naudos pacientui.
2. Orientuoti sveikatos priežiūrą į paciento poreikius ir lūkesčius.
3. Nuolat kelti darbuotojų kvalifikaciją ir profesionalumą.
4. Užtikrinti darbuotojų ir pacientų bendravimą, ir bendradarbiavimą lygiaverte partnerystė ir abipuse pagarba pagrįstais principais.

#### **Įstaigos uždaviniai:**

1. Teikti pacientams pakankamą ir išsamią informaciją apie įstaigoje teikiamas sveikatos priežiūros paslaugas.
2. Suteikti galimybę pasirinkti šeimos (vidaus ligų, vaikų ligų) gydytoją ar kitą pirminės sveikatos priežiūros specialistą.
3. Šalinti visas kliūtis, trukdančias pacientams gauti savalaikes ir kokybiškas sveikatos priežiūros paslaugas.
4. Teikti efektyvias, saugias ir veiksmingas sveikatos priežiūros paslaugas (diagnostikos, gydymo, slaugos ir kt.) savo kompetencijos ir galimybių ribose, o esant medicininėms indikacijoms ir neaiškiais atvejais, siųsti pacientus konsultuotis, hospitalizuoti, tirti ir kitoms sveikatos priežiūroms paslaugoms gauti.

5. Informuoti pacientą apie jo sveikatos būklę, ligos diagnozę, gydymo galimybes bei riziką, laukiamus rezultatus.
6. Analizuoti galimybę įdiegti naujausias sveikatos priežiūros technologijas, racionaliai naudojant turimus išteklius.
7. Apibendrinti ir analizuoti pacientų pasiūlymus, prašymus, skundus dėl sveikatos priežiūros.

## **1.2. Duomenys apie viešosios įstaigos vadovą**

Nuo 2014 m. rugsėjo 15 d. VšĮ Tauragės rajono PSPC vadovauja **Donatas Petrošius**.

Įstaigos išlaidos 2020 m. vadovo darbo užmokesčiui sudarė **46 789,03 Eur.**, įmokos socialiniam draudimui **1 165,05 Eur.** Vadovo kvalifikacijos kėlimui buvo panaudota **15,00 Eur.**

## **1.3. Įstaigos pajamos ir jų šaltiniai**

Pagrindines veiklos pajamas sudaro:

1. pajamos už teikiamas asmens sveikatos priežiūros paslaugas pagal sutartį su teritorine ligonių kasa (**83,21%** visų įstaigos pajamų);
2. fizinių ir juridinių asmenų mokėjimai už suteiktas asmens sveikatos priežiūros paslaugas (**3,97%** visų įstaigos pajamų);
3. finansavimo pajamos (**12,82%** visų įstaigos pajamų).

Pagrindinės veiklos pajamos 2020 m. sudarė **4 425 643,80 Eur.** (2019 m. pajamos sudarė **3 627 847,21 Eur.**). Lyginant su 2019 m. pagrindinės veiklos pajamos padidėjo **21,99 %**. Tai lėmė padidėjęs įkainis už asmens sveikatos priežiūros paslaugas pagal sutartį su teritorine ligonių kasa ir įstaigos išlaidų darbo užmokesčio padidinimui dėl COVID-19 ligos kompensavimas PSDF finansavimo lėšomis.

#### 1.4. Įstaigos sąnaudos

Didžiąją dalį įstaigos sąnaudų sudaro išlaidos darbuotojų darbo užmokesčiui ir socialinio draudimo įmokoms. 2020 m. tam buvo skirta **3 659 796,54 Eur.** (**83,13%** visų įstaigos išlaidų), 2019 m. **2 847 889,14 Eur.** (**81,86%** visų įstaigos išlaidų).

Įstaigos valdymo išlaidos 2020 m. sudarė **126 761 Eur.**, t.y. **2,88%** visų įstaigos išlaidų (2019 m. **84 423 Eur.**, t.y. **2,43%** visų įstaigos išlaidų). Vadovaujančių darbuotojų darbo užmokesčiui su įmokomis socialiniam draudimui buvo skirta **123 609 Eur.**, t.y. **3,38%** nuo visų darbo užmokesčiui ir socialiniam draudimui skirtų lėšų (2019 m. – **81 641,30**, t.y. **2,87%** nuo visų darbo užmokesčiui ir socialiniam draudimui skirtų lėšų).

Valdymo išlaidos 2020 m. lyginant su 2019 m. padidėjo, nes nuo 2020 m. liepos 2 d. keitėsi direktoriaus ir direktoriaus pavaduotojo medicinai darbo užmokestis, kuris buvo perskaičiuotas atsižvelgiant į praėjusių metų vidutinį gydytojų ir slaugytojų darbo užmokesčio vidurkį. Dėl to šių darbuotojų darbo užmokestis padidėjo labiau, nei kitų įstaigos darbuotojų.

2020 m. įstaiga neturėjo išlaidų kolegialių organų narių darbo užmokesčiui ir kitoms jų išmokoms bei išmokų su įstaigos dalininku susijusiems asmenims.

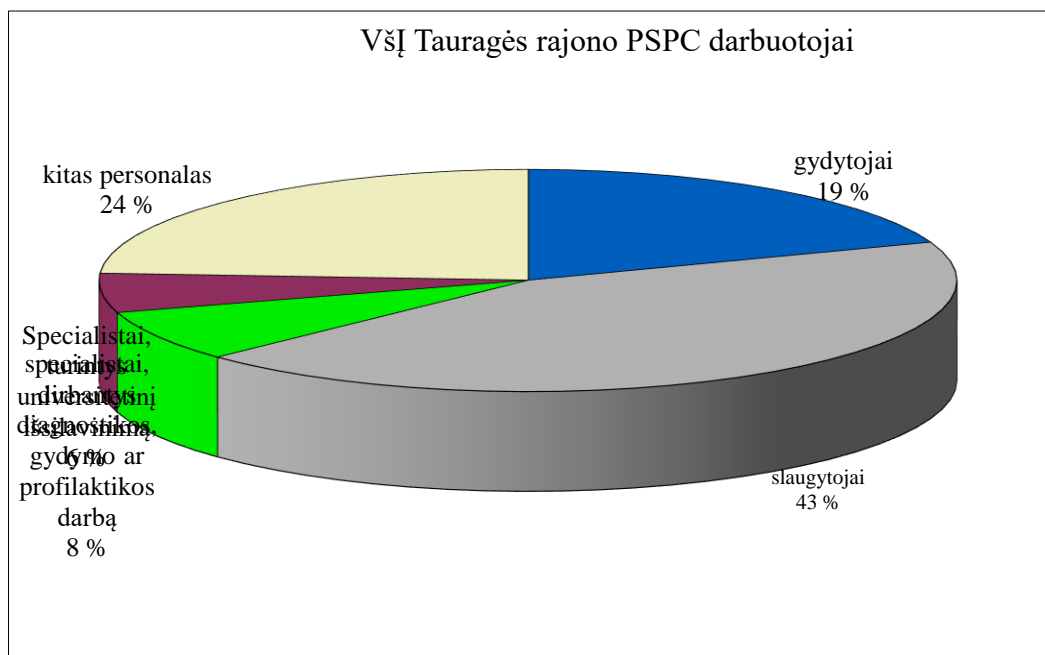
## 2. VEIKLOS APRAŠYMAS

### 2.1. Vidaus struktūra

VšĮ Tauragės rajono PSPC yra šie padaliniai: terapijos, vaikų ligų, akušerijos-ginekologijos, odontologijos, chirurgijos, registratūros, greitosios medicinos pagalbos skyriai, psichikos sveikatos centras, ūkio dalis, psichikos dienos stacionaras, vaikų raidos sutrikimų ankstyvosios reabilitacijos tarnyba, Gaurės ambulatorija, Žygaičių ambulatorija bei 18 kaimo medicinos punktų, DOTS pakaitinio gydymo kabinetas, slaugos paslaugų namuose skyrius.

### 2.2. Duomenys apie darbuotojus

VšĮ Tauragės rajono PSPC 2020 m. gruodžio 31 d. duomenimis dirbo 173 darbuotojai, iš jų 33 gydytojai, 74 slaugytojos. Patvirtinta 168,75 etato, užimtų etatų skaičius – 147,625.



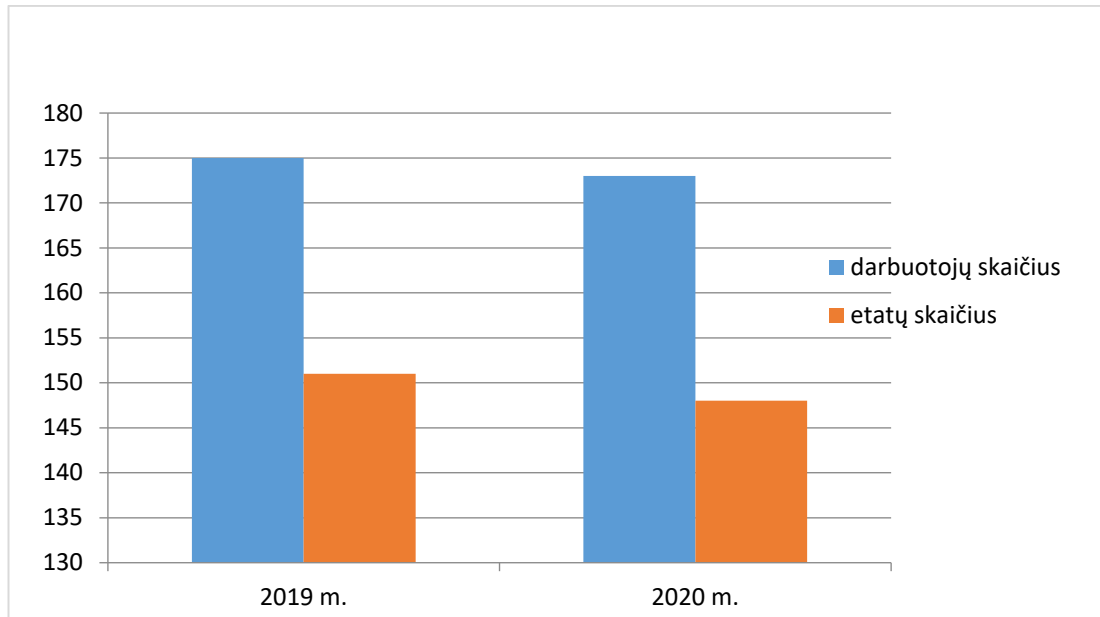
Pav. 1 VšĮ Tauragės rajono darbuotojų struktūra 2020 m.

Lentelė 1 Darbuotojų ir užimtų etatų skaičiaus dinamika 2019-2020 m.

Eil.Nr.	Parcigybių /specialybių pavadinimas	Fizinių asmenų skaičius	Užimtų etatų skaičius	Fizinių asmenų skaičius	Užimtų etatų skaičius

		<b>2019 m.</b>	<b>2019 m.</b>	<b>2020 m.</b>	<b>2020 m.</b>
1.	Gydytojai iš viso, iš jų	<b>34</b>	<b>27,875</b>	<b>33</b>	<b>27.375</b>
1.1.	Vaikų ligų gydytojas	5	5,5	4	5.25
1.2.	Šeimos gydytojas	9	8,625	9	8.75
1.3.	Vidaus ligų gydytojas	2	1	2	1
1.4.	Odontologas	10	5,5	10	5.5
1.5.	Akušeris-ginekologas	2	2	2	2
1.6.	Chirurgas	2	1	2	1
1.7.	Psichiatras	2	2,5	2	2.5
1.8.	Šeimos gydytojas profilaktiniams patikrinimams		0,25		0.25
1.9.	Skubios medicinos pagalbos kabineto šeimos gydytojas	2	1,5	2	1.125
2.	Slaugytojai iš viso, iš jų:	<b>76</b>	<b>66,125</b>	<b>74</b>	<b>63</b>
2.1.	Bendrosios praktikos slaugytojas	45	36,75	43	33.75
2.2.	Odontologo padėjėjas	5	4,875	5	4.875
2.3.	Psichikos sveikatos slaugytojas	4	4	4	4
2.4.	Akušeris	2	1,25	2	1.25
2.5.	GMP slaugytojas	20	19,25	20	19.125
3.	Specialistai, dirbantys diagnostikos, gydymo ar profilaktikos darbą iš viso, iš jų:	<b>13</b>	<b>9,375</b>	<b>13</b>	<b>9.375</b>
3.1.	Kineziterapeutas	2	0,75	2	0.75
3.2.	Medicinos psichologas	5	3,125	5	3.125
3.3.	Socialinis darbuotojas	3	3,125	3	3.125
3.4.	Burnos higienistas	1	1,125	1	1.125
3.5.	Logoterapeutas	1	0,75	1	0.75
3.6.	Psichoterapeutas	1	0,5	1	0.5
4.	Specialistai, turintys universitetinį išsilavinimą	<b>10</b>	<b>9,75</b>	<b>10</b>	<b>9.5</b>
5.	Kitas personalas	<b>42</b>	<b>38,25</b>	<b>43</b>	<b>38.375</b>
	Iš viso	175	151,375	173	147.625

2020 m. darbuotojų kaitos rodiklis **2.89%** (2019 m. – 2.5 % kaitos rodiklis).



pav. 2 VšĮ Tauragės rajono PSPC darbuotojų ir etatų skaičiaus 2019 m. ir 2020 m.

### 2.3. Darbuotojų kvalifikacijos tobulinimas

2020 m. 64 įstaigos darbuotojai tobulino profesinę kvalifikaciją. Tam tikslui buvo skirta 3890,50 Eur. įstaigos lėšų (2019 m. 155 darbuotojai tobulino profesinę kvalifikaciją, išlaidos sudarė 7474,80 Eur.).



### 3. TEIKIAMŲ ASMENS SVEIKATOS PRIEŽIŪROS PASLAUGŲ ANALIZĖ

#### 3.1. VšĮ Tauragės rajono PSPC teikiamos paslaugos

VšĮ Tauragės rajono PSPC teikiamos šios paslaugos:

1. Šeimos medicinos (šeimos gydytojo, vidaus ligų gydytojo, vaikų ligų gydytojo, gydytojo akušerio – ginekologo, gydytojo chirurgo);
2. Psichikos sveikatos priežiūros (gydytojo psichiatro, medicinos psichologo, socialinio darbuotojo);
3. Odontologijos (gydytojo odontologo, burnos higienisto);
4. Greitosios medicinos pagalbos;
5. Slaugos (bendruomenės slaugytojo, bendrosios praktikos slaugytojo, vaikų slaugytojo, psichikos sveikatos slaugytojo, akušerio, gydytojo odontologo padėjėjo);
6. Dantų protezavimo;
7. Vaikų raidos sutrikimų intensyvosios reabilitacijos (vaikų ligų gydytojo – socialinio pediatro, medicinos psichologo, logoterapeuto, kineziterapeuto, socialinio darbuotojo);
8. Psichikos sveikatos dienos stacionaro (gydytojo psichiatro, psichoterapeuto, medicinos psichologo, socialinio darbuotojo).
9. Tiesiogiai stebimo trumpo gydymo kurso paslauga.

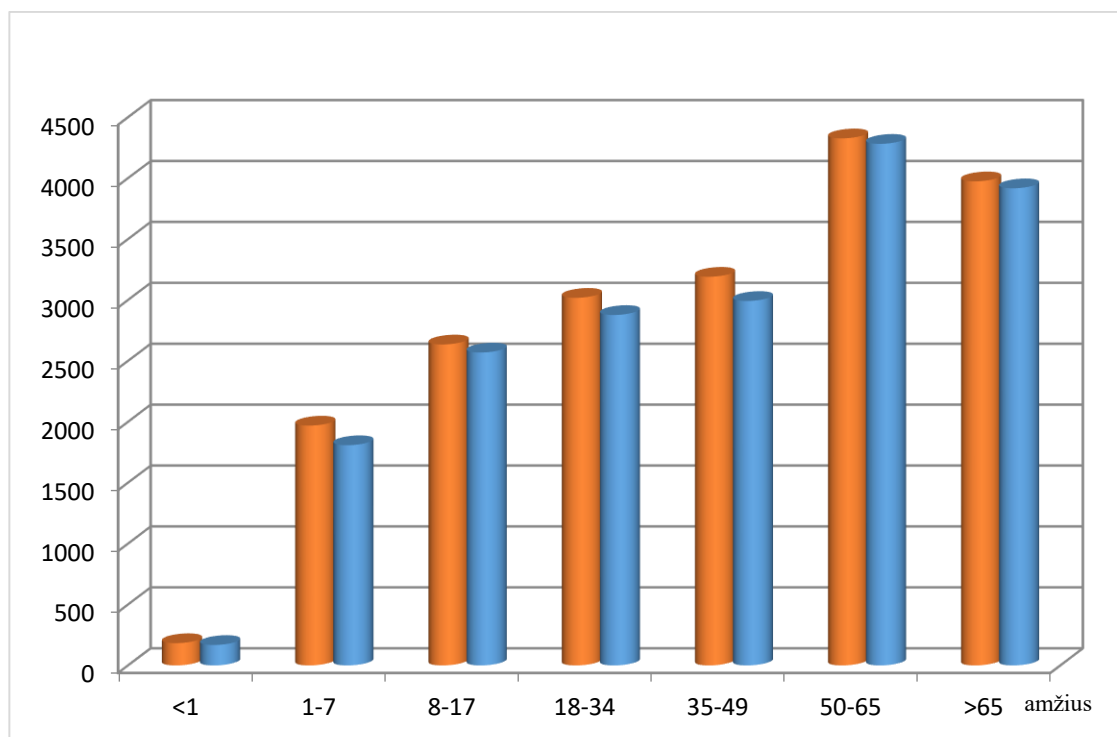
#### 3.2. Prisirašiusiųjų pacientų skaičius

Prie VšĮ Tauragės rajono PSPC 2020 m. gruodžio 31 d. duomenimis buvo prisirašę 18613 pacientų, draustų privalomuoju sveikatos draudimu, iš jų 14068 suaugusieji ir 4545 vaikai.

Lentelė 2 VšĮ Tauragės rajono PSPC prisirašiusiųjų pacientų skaičiaus dinamika 2019 m. ir 2020 m.

Metai	Iš viso	Suaugusių pacientų skaičius	Vaikų skaičius	Mirusiųjų skaičius	Nedraustų pacientų skaičius
2019	19 297	14 510	4 787	241	1863
2020	18 613	14 068	4 545	291	1546
Pokytis	-684	-442	-242	+50	-317

Pirminė ambulatorinė psichikos sveikatos priežiūra teikiama visiems Tauragės rajono gyventojams, draustiems privalomuoju sveikatos draudimu. 2020 m. pradžioje tokių pacientų buvo - 38908, 2020 m. pabaigoje - 38909.



pav. 3 Vši Tauragės rajono PSC pacientų struktūra pagal amžių 2019 m. ir 2020 m.

### 3.3. Apsilankymų analizė 2019 - 2020 m.

2020 m. užregistruota 79510 apsilankymų dėl ligos pas gydytojus (kontaktinių ir nuotolinės paslaugos). Vidutiniškai vienas pacientas gydymo įstaigoje lankėsi (konsultavosi nuotoliniu būdu) 4 kartus per metus.

2020 m. per darbo dieną įstaigoje užregistruota vidutiniškai 314 apsilankymų (2019 m. – 383 apsilankymų).

Lentelė 3 Apsilankymų pas gydytojus dėl ligos dinamika 2019-2020 m.

	2019 m.	2020 m.
	96242	79510
pas šeimos gydytojus	52137	45768
pas vaikų ligų gydytojus	17898	11650
pas akušerius-ginekologus	5035	3008
pas chirurgus	2400	2297
pas psichiatrus	11056	11632
pas odontologus	6678	4467
pas medicinos psichologus	1038	688

2020 m. padidėjo apsilankymų skaičius pas gydytojus psichiatrus. Apsilankymų skaičius pas kitus pirminės sveikatos priežiūros specialistus sumažėjo dėl šalyje įvesto karantino ir paskelbtos ekstremalios situacijos dėl covid-19 pandemijos.

Vertinant sveikatos priežiūros paslaugų prieinamumą, nustatyta, kad pas šeimos gydytojus laukimo trukmė dėl planinės pagalbos buvo vidutiniškai 0-7 dienos, pas vaikų ligų gydytojus 0-3 dienos, gyd. chirurgų – 0, gyd. akušerių ginekologų – 0-7 d., gyd. odontologų – 0-14 d., gyd. psichiatrų 3-16 d. Dėl būtinios pagalbos pacientai primami tą pačią dieną.

2020 m. buvo užregistruoti 175 gydytojų iškvietimai į namus dėl ligos (2019 m. - 611 iškvietimai), iš jų 80 iškvietimų pas suaugusius, 95 iškvietimai pas vaikus (2019 m. – 259 iškvietimai pas suaugusius, 352 iškvietimai pas vaikus).

2020 m. gruodžio 31 d. duomenimis prie įstaigos buvo prisirašę 358 suaugę asmenys ir 40 vaikų, kuriems nustatytas spec. vidutinės nuolatinės slaugos poreikis, 236 suaugę asmenys ir 15 vaikų, kuriems nustatytas spec. didelės nuolatinės slaugos poreikis. Medicinos punktų slaugytojos slaugos procedūras namuose teikė 83 pacientams, turintiems nustatytus didelius spec. poreikius. Pacientą aplankė vidutiniškai 5 kartus per metus.

2020 m. šeimos (vaikų ligų ir vidaus ligų) gydytojai kartu su slaugytojomis teikė paslaugas 556 asmenims, sergantiems Covid-19 liga.

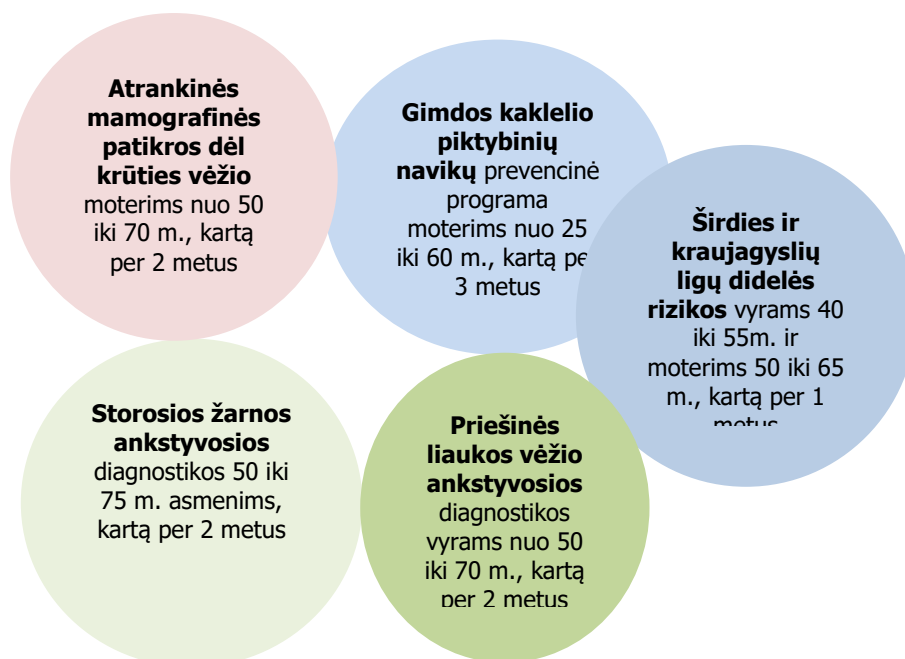
### 3.4. Asmens sveikatos priežiūros paslaugų skaičius per ketvirtį ir per metus 2020 m.

Lentelė 4 Asmens sveikatos priežiūros paslaugų analizė

<b>Paslaugų grupės</b>	<b>Per ketvirtį</b>	<b>Per metus</b>
Pirminės ambulatorinės asmens sveikatos priežiūros paslaugos	24291	97166
Pirminės ambulatorinės odontologinės sveikatos priežiūros paslaugos	2623	10493
Pirminės ambulatorinės psichikos sveikatos priežiūros paslaugos	5072	20287
Vaikų raidos sutrikimų ankstyvosios reabilitacijos tarnybos paslaugos	1113	4451
Suaugusiųjų psichiatrijos dienos stacionaro paslaugos	724	2896
Greitosios medicinos pagalbos paslaugos	2343	9370
Viso	36166	144663

### 3.5. Skatinamosios ir prevencinės paslaugos

**Skatinamosioms paslaugoms priskiriama:** vaikų iki 1 metų sveikatos priežiūra, imunoprofilaktika vaikams, moksleivių paruošimas mokyklai, slaugytojų procedūros namuose, fiziologinio nėštumo priežiūra, ankstyvoji piktybinių navikų diagnostika, kraujo krešumo sistemos būklės įvertinimas, glikolizinto hemoglobino nustatymo paslauga, būtinosios medicinos pagalbos suteikimas gyventojams, neįrašytiems į įstaigos aptarnaujamų gyventojų sąrašą, gydytojų ir slaugytojų vizitai pas neįgalius asmenis.

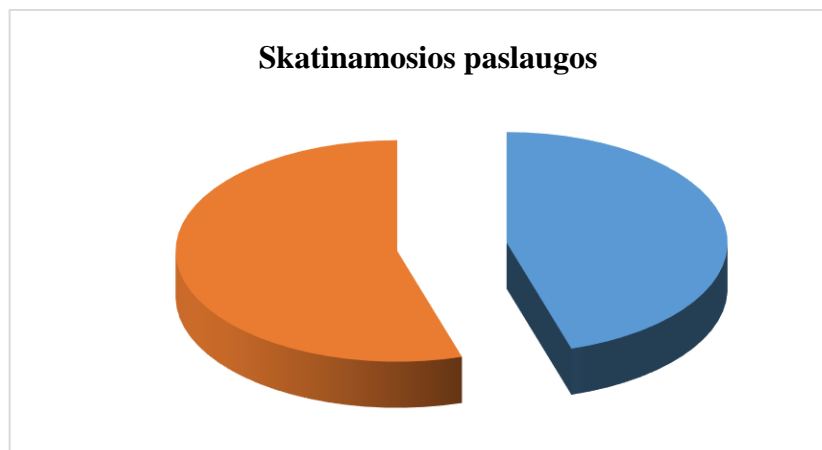


pav. 4 VšĮ Tauragės rajono PSPC prevencinių programų vykdymo dinamika 2019 m. ir 2020 m.

2020 m. gydytojai kartu su slaugytojomis suteikė 5693 prevencinių programų paslaugų. 2020 m. gydytojai kartu su slaugytojomis atliko 29553 skatinamąsias paslaugas.

Lentelė 5 VšĮ Tauragės rajono PSPC Skatinamųjų paslaugų dinamika 2019-2020 m.

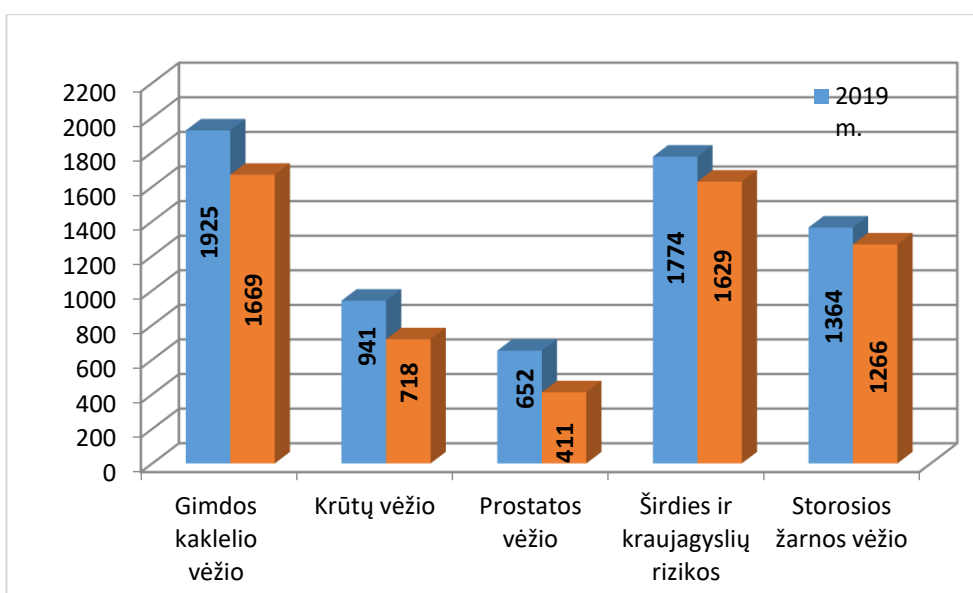
Paslaugos	2019 m.	2020 m.
Skatinamosios paslaugos	35721	29553



pav. 5 VšĮ Tauragės rajono PSPC atliktų skatinamųjų paslaugų dinamika 2019 m. ir 2020 m.

Lentelė 6 VšĮ Tauragės rajono PSPC prevencinių programų vykdymo dinamika 2019 m. ir 2020 m.

<b>Paslaugos</b>	<b>2019 m.</b>	<b>2020 m.</b>
Gimdos kaklelio vėžio prevencinė programa	1925	1669
Krūtų vėžio prevencinė programa	941	718
Prostatos vėžio prevencinė programa	652	411
Storosios žarnos vėžio prevencinė programa	1774	1629
Širdies ir kraujagyslių ligų didelės rizikos nustatymo prevencinė programa	1364	1266
Iš viso	6656	5693



pav. 6 VšĮ Tauragės rajono PSPC atliktų paslaugų pasiskirstymas pagal prevencines programas 2019 m. ir 2020 m.

2020 m. 11 pacientų diagnozuota ankstyvosios stadijos piktybiniai navikai (2019 m. – 21 pacientui).

Būtinoji medicinos pagalba suteikta 68 gyventojams (2019 m. - 33 gyventojų, neįrašytiems į pirminės asmens sveikatos priežiūros įstaigos aptarnaujamų gyventojų sąrašą). Karantino laikotarpiu įstaigos odontologai būtinąją medicininę pagalbą teikė visiems Tauragės rajono gyventojams.

### **3.6. Dantų protezavimo paslaugos**

2020 m. 30 pacientų buvo suteiktos dantų protezavimo paslaugos, kompensuojamos iš PSDF biudžeto, (2019 m. – 58 pacientams), iš jų 2 vaikams. Į eilę dantų protezavimo paslaugoms, kompensuojamoms iš PSDF biudžeto gauti, įrašyti 366 asmenys (2019 m. – 442 asmuo).

### **3.7. Profilaktiniai sveikatos patikrinimai**

2020 m. profilaktiškai patikrinta 3632 ikimokyklinio ir mokyklinio amžiaus vaikų. (2019 m. profilaktiškai patikrinta 3153 ikimokyklinio ir mokyklinio amžiaus vaikų).

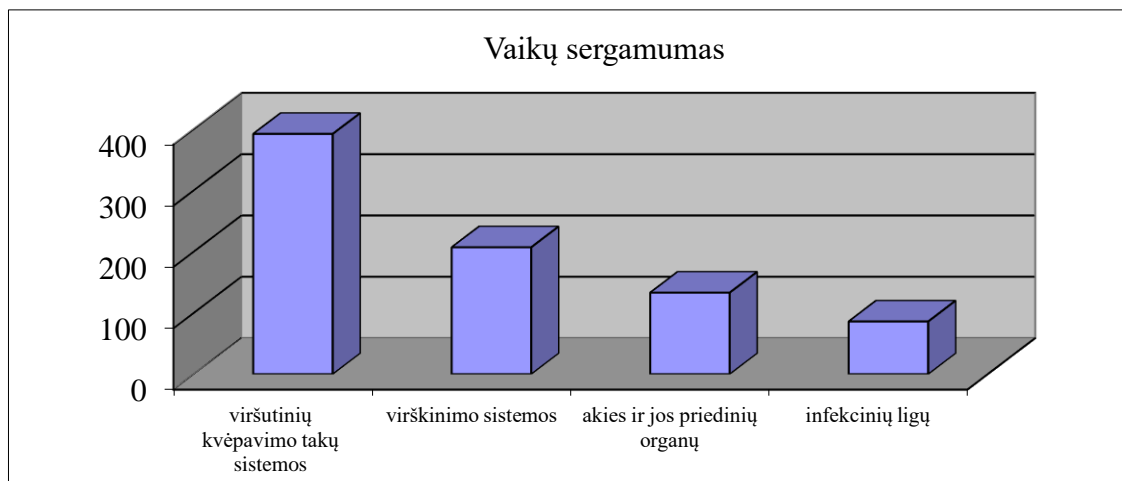
Mokamų profilaktinių sveikatos patikrinimų atlikta 3360 (2019 m. – 4356).

Gydytojai odontologai profilaktiškai patikrino 2684 vaikus.

### **3.8. Sergamumas**

Vertinant sergamumo rodiklius, nustatyta, kad vaikai dažniausiai sirgo:

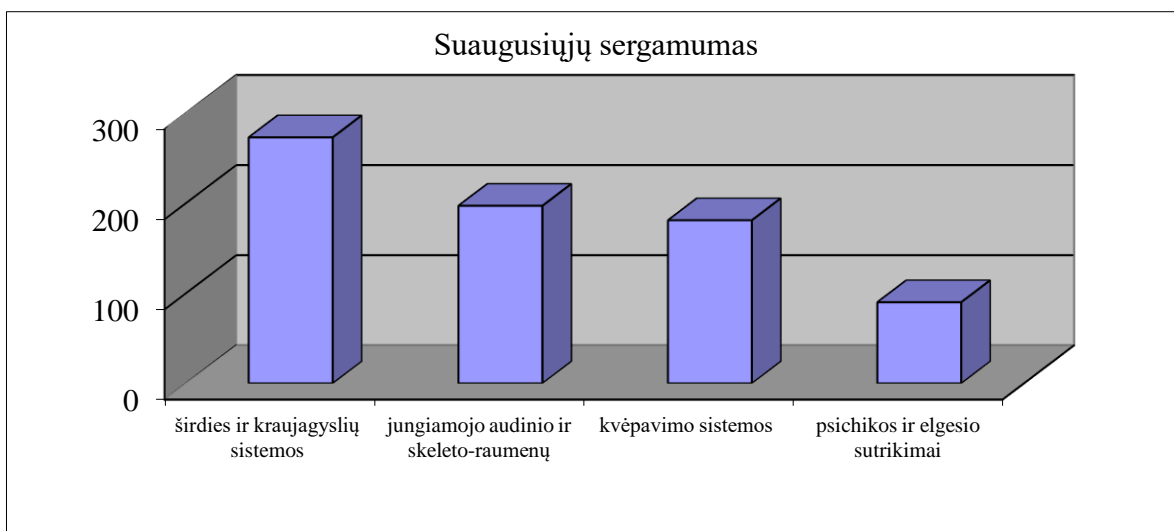
- viršutinių kvėpavimo takų sistemos ligomis (392 vaikai iš 1000);
- virškinimo sistemos ligomis (207 vaikai iš 1000);
- akies ir jos priedinių organų ligomis; (133 vaikai iš 1000);
- infekcinėmis ligomis (86 vaikai iš 1000).



pav. 7 Vaikų sergamumo rodiklių pasiskirstymas pagal dažniausiai registruotas ligas 2020 m.

Suaugusieji dažniausiai sirgo:

- širdies ir kraujagyslių sistemos ligomis (273 suaugę iš 1000);
- jungiamojo audinio ir skeleto-raumenų sistemos ligomis (197 suaugę iš 1000);
- kvėpavimo sistemos ligomis (181 suaugęs iš 1000);
- psichikos ir elgesio sutrikimais (90 suaugę iš 1000).



pav. 8 Suaugusiųjų sergamumo rodiklių pasiskirstymas pagal dažniausiai registruotas ligas 2020 m.

### 3.9. Reabilitacijos paslaugos

2020 m. medicininės reabilitacijos paslaugos buvo suteiktos 98 pacientams (2019 m. – 247 pacientams).

Lentelė 7 VšĮ Tauragės rajono PSPC pacientų, išsiųstų reabilitaciniam gydymui, pasiskirstymas  
2019 m. ir 2020 m.

Reabilitacijos profilis	2019 m.	2020 m.
Reabilitacija II	9	6
Pakartotinė reabilitacija	4	3
Palaikomoji reabilitacija	8	4
Sveikatos grąžinamasis gydymas	22	6
Ambulatorinė reabilitacija	204	79

### 3.10. Imunoprofilaktikos paslaugos

2020 m. privalomi skiepai pagal skiepų kalendorių buvo atlikti 4313 vaikų. (2019 m. – 4333).

Nuo gripo paskiepyta 1173 pacientai (2019 m. – 720), iš jų priklausančių rizikos grupėms paskiepyta nemokama vakcina – 987.

Nuo pneumokokinės infekcijos iš viso paskiepyta 155 pacientai, iš jų priklausančių rizikos grupėms paskiepyta nemokama vakcina – 80.

Mokamomis vakcinomis paskiepyta 2200 asmenys: nuo pneumokokinės infekcijos paskiepyti 75 pacientai, meningokokine vakcina – 77 pacientai, nuo erkinio encefalito – 2116 pacientų, vėjaraupių – 6 pacientai, nuo žmogaus papilomos viruso infekcijos – 1 pacientas.

### 3.11. Dienos stacionaro paslaugos

VšĮ Tauragės rajono PSPC teikiamos dienos stacionaro paslaugos: vaikų raidos sutrikimų ankstyvosios reabilitacijos paslaugos bei suaugusiųjų psichiatrijos paslaugos.

2020 m. vaikų raidos sutrikimų ankstyvosios reabilitacijos tarnyboje 278 vaikams buvo suteikta 4451 paslauga (2019 m. 325 vaikams buvo suteikta 6476 paslaugos.)

2020 m. suaugusių psichikos dienos stacionare 85 pacientams buvo suteikta 2896 paslaugos. (2019 m. 132 pacientams suteikta 4956 paslaugos).

### 3.12. DOTS pakaitinio gydymo kabinetas

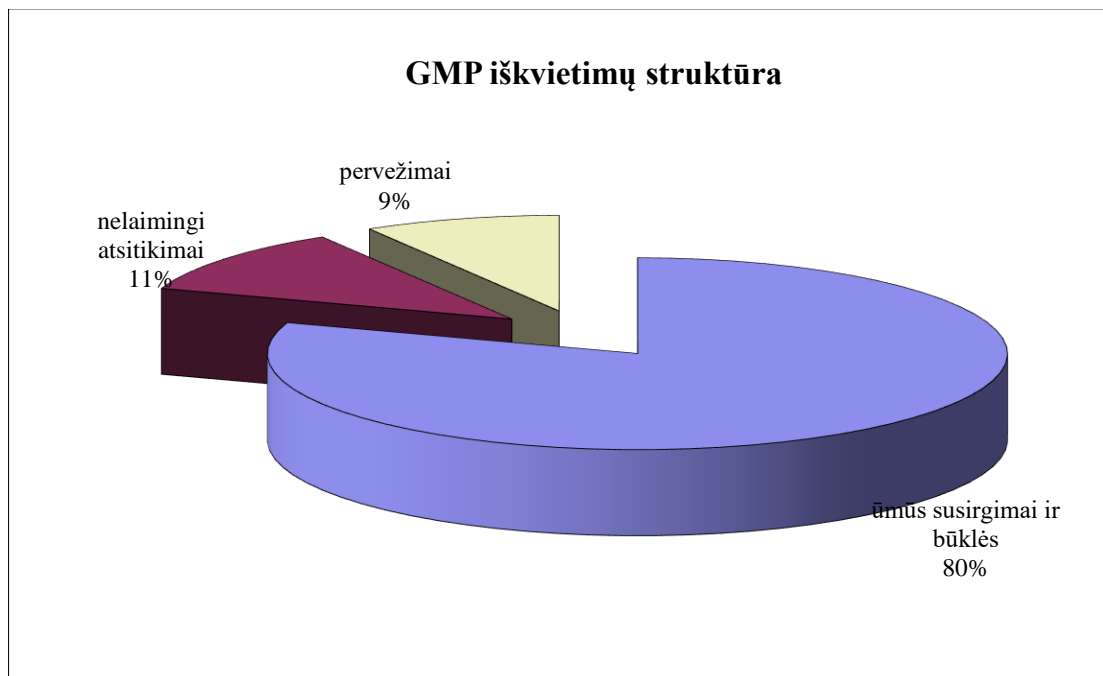
2020 m. pakaitinio gydymo kabinete gydėsi 19 pacientų. 15 pacientų pasveiko, 1 pacientas savavališkai nutraukė gydymą. 3 pacientai gydymą tęsia šiais metais.



### 3.13. Greitosios medicinos pagalbos skyriaus veikla

Greitosios medicinos pagalbos (toliau – GMP) skyrius aptarnauja Tauragės rajono ir Pagėgių savivaldybės gyventojus. Medicinos pagalbą gyventojams kiekvieną parą teikė 3,56 išvažiuojamosios GMP brigados, kurią sudaro GMP bendruomenės slaugytoja ir GMP vairuotojas. 2020 m. užregistruoti 9370 GMP iškvietimų, medicininė pagalba suteikta 9339 asmenims, iš jų 394 vaikams. 2019 m. užregistruoti 9284 GMP iškvietimai, medicininė pagalba suteikta 8706 asmenims, iš jų 577 vaikams. Dažniausiai GMP kviečiama dėl ūmių susirgimų ir būklių, tai sudaro 80% visų GMP iškvietimų. Į stacionarą gydymui nuvežti 4521 asmenys.

88,9% atvejų GMP brigada atvyko pas pacientą iki 15 min. mieste ir iki 25 min. kaime.



pav. 9 GMP iškvietimų struktūra 2020 m.

### 3.14. Pacientų skundai

2020 m. įstaiga rašytinių pacientų skundų dėl teikiamų sveikatos priežiūros paslaugų negavo.

### 3.15. Karščiavimo klinika

Nuo 2020 m. balandžio 6 d. veiklą pradėjo karščiavimo klinika, kuri teikia skubią medicinos pagalbą viršutinių kvėpavimo takų infekcijos simptomų turintiems Tauragės rajono pacientams.

Karščiavimo klinikoje dirba ne tik mūsų įstaigos šeimos gydytojai, bet ir privačių medicinos klinikų šeimos gydytojai ir slaugytojos.

Karščiavimo klinikoje pacientui suteikiama šeimos gydytojo konsultacija, atliekamas bendras kraujo ir CRB tyrimas, paimamas tepinėlis Sars-Cov-2 viruso sukeltos Covid-19 infekcijos nustatymui, atliekama plaučių rentgenograma.

2020 m. balandžio – spalio mėn. karščiavimo klinikoje dirbo viena komanda (šeimos gydytojas ir slaugytoja), lapkričio – gruodžio mėn. padidėjus pacientų srautui, dirbo 2-3 komandos. 2020 m. balandžio – gruodžio mėn. karščiavimo klinikoje apsilankė 663 pacientai, iš jų 266 pacientams buvo diagnozuota Covid-19 liga.

### **3.16. Covid-19 vakcinacijos organizatorius**

Tauragės rajono savivaldybės administracijos direktoriaus 2020-12-11 įsakymu Nr. 5-962 įstaiga paskirta vakcinacijos Covid-19 organizatoriumi Tauragės savivaldybės teritorijoje.

#### 4. INFORMACINĖS TECHNOLOGIJOS

2020 m. pastoviai atnaujinama įstaigos interneto svetainė [www.tauragespspc.lt](http://www.tauragespspc.lt) aktuali informacija pacientams bei darbuotojams. Stengiamės interneto svetainės informaciją pateikti aiškiai ir suprantamai tiek pacientams, tiek darbuotojams. Internetinėje svetainėje sukūrėme vidinį puslapį, kurio informacija (vidaus tvarkos, SAM aktuali informacija gydytojams) yra skirta tik įstaigos darbuotojams.

2020 m. įstaigos darbuotojai teikė e. sveikatos paslaugas Elektroninės sveikatos paslaugų ir bendradarbiavimo infrastruktūros informacinės sistemos (toliau – ESPBI IS) priemonėmis:

1. užpildyta 135518 elektroninių atvykimo į įstaigą gauti ambulatorinių paslaugų formų.
2. E025 formų užpildyta elektroniniu būdu – 56115.
3. užpildyti 3588 elektroniniai vaikų sveikatos patikrinimo pažymėjimai. Gyd. odontologai užpildė 2684 elektroninius vaikų dantų būklės patikrinimo pažymėjimus.
4. išrašyta 1118 elektroninių vairuotojų sveikatos patikrinimo pažymų.
5. Išrašyta elektroninių asmens privalomojo sveikatos tikrinimo kortelių – 73.
6. išrašyta elektroninių siuntimų 20699.
7. išrašyta 86 elektroniniai mirties liudijimo pažymėjimai.
8. išrašyti 82365 elektroniniai receptai, iš jų 51139 kompensuojamiesiems vaistams.
9. išankstine registracija internetu naudojasi 30 proc. įstaigos pacientų portale [www.sergu.lt](http://www.sergu.lt) ir [ipr.esveikata.lt](http://ipr.esveikata.lt)
10. gydytojai turėjo galimybę gauti ESPBI IS priemonėmis informaciją apie pacientams suteiktas sveikatos priežiūros paslaugas kitose gydymo įstaigose, jeigu e. dokumentai buvo pasirašyti e. parašu. Slaugytojoms suteikta galimybė savarankiškai išrašyti e. receptus kompensuojamiems vaistams ir medicininės pagalbos priemonėms paciento tęstiniui gydymui, užsakyti laboratorinius tyrimus dėl Covid-19 ligos ir juos pasirašyti elektroniniu būdu.
11. 2020 m. įstaiga nuomos būdu įsigijo įmokų už suteiktas paslaugas surinkimo terminalą FOXBOX. Pacientams suteikėme galimybę apmokėti už suteiktas paslaugas įstaigos darbo laiku 7-19 val., ir pacientui patogiausiu atsiskaitymo būdu (grynaisiais arba bankine kortele).
12. Įdiegta pacientų eilių valdymo sistema pagerino pacientų aptarnavimo kokybę, o ypač pagerėjo neįgaliųjų pacientų prieinamumas paslaugai gauti (registratūroje įrengta 1 darbo vieta neįgaliųjų aptarnavimui).

## 5. PROJEKTAI

2020 m. įstaiga vykdė 2 projektus:

1. „**Socialinių paramos priemonių teikimas tuberkulioze sergantiems Tauragės rajono gyventojams**“. Projekto tikslas – didinti ambulatorinių sveikatos priežiūros paslaugų prieinamumą tuberkulioze sergantiems Tauragės rajono gyventojams. **Projekto vertė** – 17 152,94 Eur (ES fondų lėšos – 14 580,00 Eur, valstybės biudžeto lėšos – 1 286,46 Eur, savivaldybės biudžeto lėšos – 1 286,48 Eur). Per 2020 m. įsisavinta 2 938,19 Eur. Išgydyta 15 pacientų.

2. „**VšĮ Tauragės rajono pirminės sveikatos priežiūros centro veiklos efektyvumo didinimas**“. Projekto tikslas - Pagerinti pirminės sveikatos priežiūros paslaugų prieinamumą ir kokybę tikslinėms grupėms (vaikams, vyresnio amžiaus asmenims, asmenims sergantiems tuberkulioze, priklausomybės ligomis). **Projekto vertė** – 249 561,82 Eur (ES fondų lėšos – 212 127,55 Eur, valstybės biudžeto lėšos – 18 717,14 Eur, savivaldybės biudžeto lėšos – 18 717,13 Eur). Per 2020 m. įsisavinta 78 475,35 Eur. už kuriuos nupirkta automobilis pacientų lankymui namuose, nupirkti baldai registratūrai, suremontuotos chirurginio skyriaus ir profilaktinių apžiūrų kabineto patalpos.

## 6. KORUPCIJOS PREVENCIJA

VšĮ Tauragės rajono PSPC korupcijos pasireiškimo tikimybė egzistuoja, nes įstaigos veikla yra susijusi su leidimų, nuolaidų, lengvatų ir kitokių papildomų teisių suteikimu ar apribojimu, priimamų sprendimų, kuriems nereikia kitos valstybės ar savivaldybės įstaigos patvirtinimo. Pastarieji kriterijai PSPC veikloje konkrečiai gali pasireikšti kompensuojamųjų vaistinių preparatų ir medicinos pagalbos priemonių skyrimo ir nedarbingumo pažymėjimų ar kitų pažymų išdavime, viešųjų pirkimų srityje.

VšĮ Tauragės rajono PSPC direktoriaus 2020-02-21 įsakymu Nr. ĮV-12, buvo patvirtinta 2020-2022 m. korupcijos prevencijos programa ir jos įgyvendinimo priemonių planas. Vykdamas minėtą korupcijos prevencijos planą, įstaigos tinklapyje [www.tauragespspc.lt](http://www.tauragespspc.lt) bei įstaigos informacijos skelbimo vietose buvo patalpinti teisės aktai ir kiti informaciniai pranešimai antikorupcine tematika, sudaryta galimybė pacientams teikti anoniminius pranešimus el. paštu [poliklinika@tauragespspc.lt](mailto:poliklinika@tauragespspc.lt) ar telefonu 8 446 62250 dėl korupcijos apraiškų. Įstaigos darbuotojai supažindinti su antikorupciniais teisės aktais. VšĮ Tauragės rajono PSPC direktoriaus 2018 m. spalio 5 d. įsakymu Nr. ĮV-70 buvo patvirtintos darbuotojų, susidūrusių su galima korupcinio pobūdžio nusikalstama veika, elgesio taisyklės.

Konstatuotina, kad per ataskaitinį laikotarpį nenustatyta nė vieno korupcijos pasireiškimo fakto. Atskirų padalinių ar darbuotojų, kurių veikloje yra galimas korupcijos pasireiškimas, darbas yra pakankamai kontroliuojamas, kurį atlieka įstaigos Gydytojų taryba, Slaugos taryba, Medicinos etikos komisija, Gydytojų konsultacinė komisija, vidaus auditorius. Be to, kasdieninę darbuotojų veiklos kontrolę, vadovaujantis VšĮ Tauragės rajono PSPC direktoriaus 2012-12-28 įsakymais Nr. P-553/2012 ir Nr. P-555/2013 (su vėlesniais pakeitimais) bei darbuotojų pareiginiiais nuostatais įgyvendina sau pavaldžių ar kuruojamų darbuotojų atžvilgiu: direktoriaus pavaduotojas medicinos ūkio administratorius, vyriausiasis buhalteris, vyriausiasis slaugos administratorius bei už struktūrinio padalinio veiklą paskirti atsakingi darbuotojai.

Tauragės rajono savivaldybės sudaryta vertinimo komisija įvertino ir nustatė, kad įstaiga atitinka skaidrios asmens sveikatos priežiūros įstaigos vardo suteikimo kriterijus.

## 7. FINANSINĖ ANALIZĖ

Įstaiga 2020 m. baigė su 23 079,34 Eur. perviršiu, praėjusius 2019 m. – su 148 722,51 Eur. perviršiu.

### 7.1. Nematerialusis turtas

Per 2020 m. įstaiga nematerialiojo turto neįsigijo.

Lentelė 7.1 Nematerialiojo turto būklė

Nematerialiojo turto būklė	Programinė įranga
Nematerialiojo turto įsigijimo vertė 2020 m. sausio 1 d.	42 653,23
Pirkto turto įsigijimo savikaina	0,00
Nurašyto turto suma per ataskaitinį laikotarpį	0,00
Sukaupta nusidėvėjimo suma laikotarpio pradžioje	-36 297,61
Apskaičiuota nusidėvėjimo suma per ataskaitinį laikotarpį	-2 976,75
Sukaupta nurašyto turto nusidėvėjimo suma	0,00
Nematerialiojo turto likutinė vertė 2020 m. gruodžio 31 d.	3 378,87

Nematerialiojo turto, kuris yra visiškai amortizuotas, tačiau vis dar naudojamas įstaigos veikloje, įsigijimo ar pasigaminimo savikainą sudaro 32 504 Eur.

### 7.2. Ilgalaikis materialusis turtas

Ilgalaikio materialiojo turto balansinė vertė ataskaitinio laikotarpio pradžioje buvo 358 238,87 Eur., pabaigoje 1 351 574,91 Eur. Per ataskaitinį laikotarpį įsigyta ilgalaikio turto už 27 185 Eur. Iš jo už 22 984 Eur. įsigytas automobilis, už 2 432 Eur. įsigyta baldų, už 559 Eur. įsigyta kito ilgalaikio materialaus turto (džiovyklė), 1 210 Eur. sukaupti nebaigtos statybos sąskaitoje. Per ataskaitinį laikotarpį įstaiga gavo turto patikėjimo teise už 1 604 097,22 Eur. Iš jo už 1 444 173,66 patalpų, už 68 917,98 Eur. mašinų ir įrenginių (už 56 070,44 Eur. du keleivinius lifthus, už 3 475,44 Eur. rentgeno aparatą, už 9 372,10 Stomatologinę kėdę), už 91 005,58 eur. automobilį. Nemokamai iš SAM Ekstremalių sveikatai situacijų centro gavo 5 pulsoksimetrus už 3 569,5 Eur.

Lentelė 7.2 Ilgalaikis materialusis turtas

<b>Ilgalaikio materialiojo turto būklė</b>	<b>Pastatai</b>	<b>Medicininė ir kt. įranga</b>	<b>Transporto priemonės</b>	<b>Baldai ir biuro įranga</b>	<b>Kitas ilgalaikis materialusis turtas</b>	<b>Nebaigta statyba</b>
Materialiojo turto įsigijimo vertė 2020 m. sausio 1 d.	106 714,22	245 935,71	195 309,12	187 039,14	22 904,19	20 450,62
Pirkto turto įsigijimo savikaina			22 984,00	2 432,00	559,00	1 210,00
Neatlygintinai gauto turto įsigijimo savikaina	1 444 173,66	72 487,48	91 005,58			
Nurašyto turto suma per ataskaitinį laikotarpį		-827,72		-11 324,73		
Perduoto turto suma per ataskaitinį laikotarpį						20450,62
Sukaupta nusidėvėjimo suma laikotarpio pradžioje	-5 835,00	-109 642,59	-153 252,69	-137 812,73	-13 491,12	
Neatlygintinai gauto turto sukaupta nusidėvėjimo suma	418 292,20	36 733,90	-91 005,58			
Apskaičiuota nusidėvėjimo suma per ataskaitinį laikotarpį	-7 439,01	-23 391,06	-28 616,12	-13 756,91	-1 827,10	
Sukaupta nurašyto turto nusidėvėjimo suma		827,14		11 322,12		
Materialiojo turto likutinė vertė 2020 m. gruodžio 31 d.	1 119 341,67	148 655,06	36 424,31	37 898,89	8 044,97	1 210,00

Materialiojo turto, kuris yra visiškai nudėvėtas, tačiau vis dar naudojamas įstaigos veikloje, įsigijimo ar pasigaminimo savikaina 366 036 Eur.

### 7.3. Panaudos teise valdomas turtas

Panaudos teise valdomą turtą įstaiga apskaito už balansinėse sąskaitose pagal panaudos davėjus. Šiam turtui amortizaciją skaičiuoja panaudos davėjas. Tokio turto įstaiga 2020 m. gruodžio 31 d. turėjo už 528 966,89 Eur.. Iš jo: LR SAM – už 162 009,17 Eur., Tauragės rajono savivaldybės – už 222 796,44 Eur., Pagėgių savivaldybės – už 23 283,09 Eur., Kauno GMP – už 22 077,72 Eur., Tauragės ligoninės – už 8 705,39 Eur., LR valstybės – už 72 746,00 Eur., Kauno klinikų – už 17 126,44 Eur., Užkrečiamų ligų ir AIDS centro – už 222,64 Eur.

Lentelė 7.3 Panaudos davėjai

Panaudos davėjai	Ataskaitinis laikotarpis (2020 m.)	Praėjęs ataskaitinis laikotarpis (2019 m.)	Pasikeitimas per laikotarpį (+padidėjimas/-sumazėjimas)
LR Sveikatos apsaugos ministerija	162 009,17	162 009,17	
Tauragės rajono savivaldybė	222 796,44	1 367 975,31	-1 145 178,87
Pagėgių rajono savivaldybė	23 283,09	23 283,09	
Kauno GMP	22 077,72	25 757,34	-3 679,62
VšĮ Tauragės ligoninė	9 681,72	8 705,39	-976,33
LR valstybė	72 746,00	72 659,00	87,00
LSMU VšĮ Kauno klinikos	17 126,44	17 126,44	
Užkrečiamų ligų ir AIDS centras	222,64		222,64

### 7.4. Gautinos sumos

Didžiąją dalį t. y. 78,02 % gautinų sumų sudaro gautinos sumos už suteiktas paslaugas iš TLK (309 711,17 eurai). Gautinos sumos už suteiktas mokamas paslaugas sudaro 0,49 %, kitos gautinos sumos sudaro 0,58 %, gautinos finansavimo sumos 20,91 % gautinų sumų.

Lentelė 7.4 Gautinos sumos

	Paskutinė ataskaitinio laikotarpio (2020 m.) diena	Paskutinė praėjusio ataskaitinio laikotarpio (2019 m.) diena
Gautinos sumos už suteiktas paslaugas TLK	309 711,17	319 155,51
Gautinos sumos už suteiktas mokamas paslaugas	1 931,05	4 583,26



	<b>Paskutinė ataskaitinio laikotarpio (2020 m.) diena</b>	<b>Paskutinė praėjusio ataskaitinio laikotarpio (2019 m.) diena</b>
Kitos gautinos sumos	2 299,76	5 887,98
Gautinos finansavimo sumos	83 027,58	2 269,88
Gautinos sumos iš viso	396 969,56	331 896,63

### 7.5. Pinigai ir pinigų ekvivalentai

Pinigus sudaro pinigai banko sąskaitose.

Pinigų bankų sąskaitose ataskaitinio laikotarpio pradžioje įstaiga turėjo 1 118 120,89 Eur., pabaigoje 1 357 083,11 Eur. Padidėjimas per laikotarpį – 238 962,22 Eur.

Lentelė 7.5 Pinigai bankų sąskaitose

	<b>Paskutinė ataskaitinio laikotarpio (2020 m.) diena</b>	<b>Paskutinė praėjusio ataskaitinio laikotarpio (2019 m.) diena</b>
Pinigai bankų sąskaitose	1 357 083,11	1 117 564,39
Pinigai kasoje		556,50
Iš viso pinigų:	1 357 083,11	1 118 120,89

### 7.6. Atsargos

Įstaigos atsargas sudaro: medikamentai, odontologinės medžiagos, vakcinos, tvarsliaiva, dezinfektantai, degalai, kanceliarinės prekės, asmens apsaugos priemonės, maisto talonai, medicininis ir ūkinis inventorių ir kt. Įstaiga atsargas perka pati arba gauna nemokamai.

Per ataskaitinį laikotarpį įstaiga nemokamai gavo atsargų už 190 099,83 Eur. Šias atsargas sudaro vaistai, vakcinos, inventorių, asmens apsaugos priemonės, dezinfektantai.

Per ataskaitinį laikotarpį įstaiga nusipirko medicininio inventoriaus už 5 024,98 Eur., nemokamai gavo už 134,82 Eur., ūkinio inventoriaus nusipirko už 15 411,36 Eur., nemokamai gavo už 155,00 Eur.

Ataskaitinio laikotarpio pabaigoje įstaiga turėjo atsargų už 66 776,66 Eur.: medikamentų už 126 Eur., nemokamai gautų medikamentų už 803,00 Eur., odontologinių medžiagų už 308,88 Eur., vakcinų už 1 501,64 Eur., nemokamai gautų vakcinų už 26 481,81 Eur., transporto degalų už 477,74 Eur., medicininės tvarsliaivos už 386,62 Eur., kitų medžiagų už 1 149,50 Eur., dezinfektantų už 552,73 Eur., maisto talonų už 189,00 Eur., nemokamai gautų asmens apsaugos priemonių už 4 374,15 Eur.,

medicinos pagalbos ir asmens apsaugos priemonių už 29 625,13 Eur, medicininio inventoriaus už 800,46 Eur.

Lentelė 7.6 Atsargų pasikeitimas per ataskaitinį laikotarpį

1.	Atsargų įsigijimo vertė ataskaitinio laikotarpio pradžioje	36 292,71
2.	Įsigyta atsargų per ataskaitinį laikotarpį. Iš jų:	458 336,03
2.1.	Pirktų atsargų įsigijimo savikaina	261 058,90
2.2.	Nemokamai gautų atsargų įsigijimo savikaina	197 277,13
3.	Atsargų sumažėjimas dėl jų sunaudojimo veikloje	-427 852,08
4.	Atsargų balansinė vertė ataskaitinio laikotarpio pabaigoje	66 776,66

### 7.7. Finansavimo sumos

Įstaigoje finansavimo sumos pagal šaltinius skirstomos į:

- finansavimo sumas iš valstybės biudžeto;
- finansavimo sumas iš savivaldybės biudžeto;
- finansavimo sumas iš Europos Sąjungos, užsienio valstybių ir tarptautinių organizacijų;
- finansavimo sumas iš kitų šaltinių.

2020 m. gautas finansavimas:

1. iš valstybės biudžeto:

1.1. įgyvendinant projektą VšĮ Tauragės rajono PSC veiklos efektyvumo didinimas gauta 5 885,66 Eur.

1.2. įgyvendinant projektą Socialinių paramos priemonių teikimas tuberkulioze sergantiems Tauragės rajono gyventojams 220,36 Eur.

1.3. Dėl COVID-19 patirtoms išlaidoms kompensuoti gauta 59 517,00 Eur.

1.4. Tauragės rajono savivaldybė patikėjimo pagrindu perdavė turto už 265 549,73 Eur,

1.4. Strateginių ir neliečiamų atsargų gauta iš:

1.4.2. Tauragės rajono savivaldybės už 968,00 Eur.,

1.4.3. SAM Ekstremalių sveikatai situacijų centro už 196,89 Eur.

1.5. Ilgalaikio turto už 535,42 davė SAM Ekstremalių sveikatai situacijų centras.

1.6. Atsargų (asmens apsaugos priemonių) davė:

1.6.1. Tauragės rajono savivaldybė už 26 729,49 Eur.,

1.6.2. VšĮ Kauno GMPS už 32 792,05 Eur.,

1.6.3. VšĮ Tauragės ligoninės už 3 132,30 Eur.

2. Iš savivaldybės biudžeto:

2.1. įgyvendinant projektą VšĮ Tauragės rajono PSPC veiklos efektyvumo didinimas gauta 5 885,65 Eur.

2.2. įgyvendinant projektą Socialinių paramos priemonių teikimas tuberkulioze sergantiems Tauragės rajono gyventojams 220,37 Eur.

2.3. Tauragės rajono savivaldybė patikėjimo pagrindu perdavė turto už 637 956,30 Eur.,

3.4. Tauragės rajono savivaldybė perdavė atsargų už 4 291,69 Eur (4 103,25 Eur. – asmens apsaugos priemonės, 268,44 Eur. dezinfektantai).

3. Iš Europos sąjungos:

3.1. įgyvendinant projektą VšĮ Tauragės rajono PSPC veiklos efektyvumo didinimas gauta 66 704,04 Eur.

3.2. įgyvendinant projektą Socialinių paramos priemonių teikimas tuberkulioze sergantiems Tauragės rajono gyventojams 2 497,46 Eur.

3.3. Tauragės rajono savivaldybė patikėjimo pagrindu perdavė turto už 120 222,49 Eur.,

3.4. Ilgalaikio turto už 3 034,08 davė SAM Ekstremalių sveikatai situacijų centras.

3.5. VšĮ Kauno GMPS už 1 047,53 Eur.

4. iš kitų šaltinių:

4.1. Klaipėdos TLK darbo užmokesčio padidinimui dėl COVID-19 davė 164 023,35 Eur;

4.2. VMI pervadė paramą iš gyventojų 1 816,57 Eur.;

4.3. UAB „Cramo“ suteikė 681,57 Eur. vertės paramą.

4.4. Tauragės rajono savivaldybė patikėjimo pagrindu perdavė turto už 34 337,02 Eur.,

4.5. nemokamai gautų atsargų:

4.5.1. medikamentų už 2 812,81 Eur iš VšĮ Respublikinės Klaipėdos ligoninės;

4.5.2. vakcinų už 107 108,66 Eur. (Užkrečiamų ligų ir AIDS centras – už 62 358,10 Eur., UAB „Tamro – už 27 678,87 Eur., UAB „Armila – už 17 071,69 Eur.)

4.5.3. asmens apsaugos priemonių už 10 730,59 Eur. (VšĮ Laisvės TV – už 4 074,59 Eur., Tauragės ūkininkų asociacija – už 1050,00 Eur., Lietuvos pramonininkų asociacija – už 5 606,00 Eur.).

4.5.4. medicininio inventoriaus už 134,82 Eur. suteikė UAB Berlin Chemie Menarini Baltic;

4.5.5. ūkinio inventoriaus už 155,00 Eur suteikė UAB Berlin Chemie Menarini Baltic.

## 7.8. Įsipareigojimai

Įstaiga 2020 m. sudarė 160 900,24 Eur. vertės ilgalaikį įsipareigojimą darbuotojams – pensijų atidėjinį.

Didžiąją įstaigos trumpalaikių įsipareigojimų dalį sudaro įsipareigojimai darbuotojams (atostogų kaupiniai) (94,79 %), kitus įstaigos įsipareigojimus sudaro tiekėjams mokėtinos sumos (5,12%) ir gauti išankstiniai apmokėjimai (0,09%).

### 7.9. Veiklos pajamos

Didžiąją dalį įstaigos pajamų sudaro pajamos iš Privalomojo sveikatos draudimo fondo (83,21 % visų įstaigos pajamų). Likusias pajamas sudaro fizinių ir juridinių asmenų mokėjimai už suteiktas sveikatos priežiūros paslaugas (3,97 %) ir finansavimo pajamos (12,82 %). Pajamų apskaitai taikomas kaupimo principas.

Lentelė 7.7 Veiklos pajamos

		<b>2020 m.</b>	<b>2019 m.</b>
<b>Eil. Nr.</b>	<b>PAGRINDINĖS VEIKLOS PAJAMOS</b>	<b>4 425 643,80</b>	<b>3 627 847,21</b>
<b>1.</b>	<b>FINANSAVIMO PAJAMOS</b>	<b>564 356,25</b>	<b>172 477,05</b>
1.1.	Iš valstybės biudžeto	128 770,23	5 859,39
1.2.	Iš savivaldybių biudžetų	9 124,66	4 690,25
1.3.	Iš ES, užsienio valstybių ir tarptautinių organizacijų lėšų	50 325,49	57 416,50
1.4.	Iš kitų finansavimo šaltinių	376 135,87	104 510,91
<b>3.</b>	<b>PAGRINDINĖS VEIKLOS KITOS PAJAMOS</b>	<b>3 861 287,55</b>	<b>3 455 370,16</b>
3.1.	Pajamos už paslaugas iš TLK	3 685 272,32	3 263 986,46
3.2.	Pajamos už mokamas paslaugas	176 015,23	191 383,70
<b>4.</b>	<b>FINANSINĖS IR INVESTICINĖS VEIKLOS PAJAMOS</b>		<b>456,98</b>
4.1.	Baudų ir delspinigių pajamos		456,98

2020 m. įstaigos veiklos pajamos, lyginant su 2019 m., išaugo 797 796,59 Eur.

421 285,86 Eur. padidėjo pajamos iš TLK. Įtakos pajamų iš TLK augimui turėjo padidėjęs įkainis už paslaugas.

15 368,47 Eur. sumažėjo pajamos už suteiktas mokamas paslaugas.

391 879,20 Eur padidėjo finansavimo pajamos. Tam įtakos turėjo finansavimas iš PSDF biudžeto, darbuotojų, organizuojančių ir teikiančių sveikatos priežiūros paslaugas ypač pavojingomis užkrečiamomis ligomis sergantiems pacientams.

### 7.10. Veiklos sąnaudos

Įstaigos sąnaudos - tai išlaidos, patirtos ataskaitinio laikotarpio pajamoms uždirbti. Didžiąją dalį sąnaudų sudaro išlaidos darbuotojų darbo užmokesčiui ir socialinio draudimo įmokoms – 3 658 796,54 Eur. Tai sudaro 83,27 % visų įstaigos išlaidų. Vadovo darbo užmokesčiui per 2020 m. buvo išleista 46 789,03 Eur., Sodros įmokoms – 1 165,05 Eur. (Iš viso 47 954,08 Eur.). Tai sudaro 1,31 % darbo užmokesčiui ir socialiniam draudimui išleistų lėšų.

Lentelė 7.8 Vidutinis darbo užmokestis įstaigos darbuotojams (vienam etatui), pagal darbuotojų kategorijas

	2020 m.	2019 m.	2018 m.
Gydytojai	3306,12	2849,26	1980
Administracija	2097,97	1677,32	1081
Slaugos personalas	1716,42	1272,31	873
Kitas personalas, teikiantis asmens sveikatos priežiūros paslaugas	1007,89	1047,63	829
Kitas personalas	1472,44	1007,6	689

**Pastaba.** Darbuotojams teikiantiems asmens sveikatos priežiūros paslaugas sumažėjo vidutinis metinis darbo užmokestis, nes 2020 m. balandžio – gegužės mėnesiais dalis šiai kategorijai priklausančių darbuotojų buvo prastovose.

Lentelė 7.9 Informacija apie išlaidų dydžius pagal išlaidų kategorijas

Išlaidų kategorija	2020 m.		2019 m.	
	Išlaidos, eurai	Išlaidos, %	Išlaidos, eurai	Išlaidos, %
1	2	3	4	5
Darbo užmokesčio	3 593 147,19	81,63	2 796 923,73	80,40
Socialinio draudimo	66 649,35	1,51	50 965,41	1,46
Nusidėvėjimo ir amortizacijos	77 709,51	1,77	58 323,70	1,68
Komunalinių paslaugų ir ryšių	31 805,1	0,72	35 760,42	1,03
Komandiruočių	365,8	0,01	1 100,88	0,03
Transporto	54 092,77	1,23	79 389,44	2,28
Kvalifikacijos kėlimo	3 890,5	0,09	7 474,80	0,21
Paprastojo remonto ir eksploataavimo	80 774,32	1,84	106 434,37	3,06
Nuvertėjimo ir nurašytų sumų	2 538,62	0,06	1 916,53	0,06
Sunaudotų atsargų	388 976,53	8,76	234 415,35	6,74
Nuomos	868,92	0,02	868,92	0,02
Finansavimo	20 450,62	0,46		
Kitų paslaugų	39 519,99	0,90	62 754,38	1,80
1	2	3	4	5
Kitos	44 227,58	1,00	42 605,60	1,23
Iš viso:	4 405 016,8	100	3 478 933,53	100

Lentelė 7.10 2020 m. veiklos rezultatų ataskaita

Eil. Nr.	Straipsnis	Ataskaitinis laikotarpis	Praėjęs ataskaitinis laikotarpis
<b>A.</b>	<b>PAGRINDINĖS VEIKLOS PAJAMOS</b>	<b>4 425 643,80</b>	<b>3 627 847,21</b>
I.	FINANSAVIMO PAJAMOS	564 356,25	172 477,05
I.1.	Iš valstybės biudžeto	128 770,23	5 859,39
I.2.	Iš savivaldybių biudžetų	9 124,66	4 690,25
I.3.	Iš ES, užsienio valstybių ir tarptautinių organizacijų lėšų	50 325,49	57 416,50
I.4.	Iš kitų finansavimo šaltinių	376 135,87	104 510,91
II.	MOKESIŲ IR SOCIALINIŲ ĮMOKŲ PAJAMOS		
III.	PAGRINDINĖS VEIKLOS KITOS PAJAMOS	3 861 287,55	3 455 370,16
III.1.	Pagrindinės veiklos kitos pajamos	3 861 287,55	3 455 370,16
<b>B.</b>	<b>PAGRINDINĖS VEIKLOS SĄNAUDOS</b>	<b>-4 405 016,80</b>	<b>-3 478 933,53</b>
I	DARBO UŽMOKESČIO IR SOCIALINIO DRAUDIMO	-3 659 796,54	-2 847 889,14
II	NUSIDĖVĖJIMO IR AMORTIZACIJOS	-78 006,95	-58 323,70
III	KOMUNALINIŲ PASLAUGŲ IR RYŠIŲ	-31 805,10	-35 760,42
IV	KOMANDIRUOČIŲ	-365,80	-1 100,88
V	TRANSPORTO	-54 092,77	-79 389,44
VI	KVALIFIKACIJOS KĖIMO	-3 890,50	-7 474,80
VII	PAPRASTOJO REMONTO IR EKSPLOATAVIMO	-80 774,32	-106 434,37
VIII	NUVERTĖJIMO IR NURAŠYTŲ SUMŲ	-2 538,62	-1916,53
IX	SUNAUDOTŲ IR PARDUOTŲ ATSARGŲ SAVIKAINA	-385 407,03	-234 415,35
X	SOCIALINIŲ IŠMOKŲ		
XI	NUOMOS	-868,92	-868,92
XII	FINANSAVIMO	-20 450,62	
XIII	KITŲ PASLAUGŲ	-39 519,99	-62 754,38
XIV	KITOS	-44 227,58	-42 605,60
<b>C</b>	<b>PAGRINDINĖS VEIKLOS PERVIRŠIS AR DEFICITAS</b>	<b>23 899,06</b>	<b>148 913,68</b>
<b>D</b>	<b>KITOS VEIKLOS REZULTATAS</b>		
<b>E</b>	<b>FINANSINĖS IR INVESTICINĖS VEIKLOS REZULTATAS</b>	<b>-819,72</b>	<b>-191,17</b>
<b>F</b>	<b>APSKAITOS POLITIKOS KEITIMO IR ESMINIŲ APSKAITOS KLAIĐŲ TAISYMO ĮTAKA</b>		
<b>G</b>	<b>PELNO MOKESTIS</b>		
<b>H</b>	<b>GRYNASIS PERVIRŠIS AR DEFICITAS PRIEŠ NUOSAVYBĖS METODO ĮTAKĄ</b>	<b>23 079,34</b>	<b>148 722,51</b>
<b>I</b>	<b>NUOSAVYBĖS METODO ĮTAKA</b>		
<b>J</b>	<b>GRYNASIS PERVIRŠIS AR DEFICITAS</b>	<b>23 079,34</b>	<b>148 722,51</b>
I	TENKANTIS KONTROLIUOJANČIAJAM SUBJEKTUI		
II	TENKANTIS MAŽUMOS DALIAI		

Direktorius

Donatas Petrošius