




**VIEŠOJI ĮSTAIGA TAURAGĖS RAJONO PIRMINĖS SVEIKATOS
PRIEŽIŪROS CENTRAS**

2019 METŲ VEIKLOS ATASKAITA



Tauragė
2020 m.

TURINYS

| | |
|---|----------|
| 1. DUOMENYS APIE ĮSTAIGĄ | 3 |
| 1.1. Įstaigos tikslai ir uždaviniai..... | 3 |
| 1.2. Duomenys apie viešosios įstaigos vadovą..... | |
| 1.3. Įstaigos pajamos ir jų šaltiniai..... | |
| 1.4. Įstaigos sąnaudos..... | |
| 2. VEIKLOS APRAŠYMAS..... | |
| 2.1. Vidaus struktūra..... | |
| 2.2. Duomenys apie darbuotojus..... | |
| 2.3. Darbuotojų kvalifikacijos tobulinimas..... | |
| 3. TEIKIAMŲ ASMENS SVEIKATOS PRIEŽIŪROS PASLAUGŲ ANALIZĖ..... | |
| 3.1. Vši Tauragės rajono PSPC teikiamos paslaugos..... | |
| 3.2. Prisirąšiusiųjų pacientų skaičius..... | |
| 3.3. Apsilankymų analizė 2018-2019 m..... | |
| 3.4. Asmens sveikatos priežiūros paslaugų skaičius per ketvirtį ir per metus 2019 m. | |
| 3.5. Skatinamosios ir prevencinės paslaugos..... | |
| 3.6. Dantų protezavimo paslaugos..... | |
| 3.7. Profilaktiniai sveikatos patikrinimai..... | |
| 3.8. Sergamumas..... | |
| 3.9. Reabilitacijos paslaugos..... | |
| 3.10. Imunoprofilaktikos paslaugos..... | |
| 3.11. Dienos stacionaro paslaugos..... | |
| 3.12. Greitosios medicinos pagalbos skyriaus veikla..... | |
| 3.13. Pacientų skundai..... | |
| 4. INFORMACINĖS TECHNOLOGIJOS..... | |
| 5. PROJEKTAI..... | |
| 6. KORUPCIJOS PREVENCIJA..... | |
| 7. FINANSINĖ ANALIZĖ..... | |

1. DUOMENYS APIE ĮSTAIGĄ

1.1. Įstaigos tikslai ir uždaviniai

VšĮ Tauragės rajono pirminės sveikatos priežiūros centras (toliau - VšĮ Tauragės rajono PSPC) įsteigta 1997-10-01. Tai pirminio lygio (šeimos gydytojo, vaikų ligų gydytojo, vidaus ligų gydytojo, gyd. akušerio - ginekologo, gyd. chirurgo, gyd. psichiatro) sveikatos priežiūros paslaugas, greitosios medicinos pagalbos, dienos stacionaro (vaikų raidos sutrikimų ankstyvosios reabilitacijos, suaugusiųjų psichiatrijos) paslaugas teikianti įstaiga.

VšĮ Tauragės rajono PSPC steigėja ir vienintelė dalininkė yra Tauragės rajono savivaldybės taryba. Dalininko įnašo vertė 10 Eur.

Įstaigos kokybės politika – saugi, į paciento poreikius orientuota, tinkama, veiksminga, efektyvi, laiku suteikiama ir prieinama sveikatos priežiūra, atitinkanti šiuolaikinio medicinos mokslo ir praktikos pasiekimus.

Įstaigos tikslai:

1. Siekti geriausio galutinio poveikio paciento sveikatai, minimalios rizikos bei maksimalios naudos pacientui.
2. Orientuoti sveikatos priežiūrą į paciento poreikius ir lūkesčius.
3. Nuolat kelti darbuotojų kvalifikaciją ir profesionalumą.
4. Užtikrinti darbuotojų ir pacientų bendravimą, ir bendradarbiavimą lygiaverte partnerystėje ir abipuse pagarba pagrįstais principais.

Įstaigos uždaviniai:

1. Teikti pacientams pakankamą ir išsamią informaciją apie įstaigoje teikiamas sveikatos priežiūros paslaugas.
2. Suteikti galimybę pasirinkti šeimos (vidaus ligų, vaikų ligų) gydytoją ar kitą pirminės sveikatos priežiūros specialistą.
3. Šalinti visas kliūtis, trukdančias pacientams gauti savalaikes ir kokybiškas sveikatos priežiūros paslaugas.
4. Teikti efektyvias, saugias ir veiksmingas sveikatos priežiūros paslaugas (diagnostikos, gydymo, slaugos ir kt.) savo kompetencijos ir galimybių ribose, o esant medicininėms indikacijoms ir neaiškiais atvejais, siųsti pacientus konsultuotis, hospitalizuoti, tirti ir kitoms sveikatos priežiūroms paslaugoms gauti.

5. Informuoti pacientą apie jo sveikatos būklę, ligos diagnozę, gydymo galimybes bei riziką, laukiamus rezultatus.
6. Analizuoti galimybę įdiegti naujausias sveikatos priežiūros technologijas, racionaliai naudojant turimus išteklius.
7. Apibendrinti ir analizuoti pacientų pasiūlymus, prašymus, skundus dėl sveikatos priežiūros.

1.2. Duomenys apie viešosios įstaigos vadovą

Nuo 2014 m. rugsėjo 15 d. VšĮ Tauragės rajono PSPC vadovauja **Donatas Petrošius**.

Įstaigos išlaidos 2019 m. vadovo darbo užmokesčiui sudarė **32 337,52 Eur.**, įmokos socialiniam draudimui **630,35 Eur.** Vadovo kvalifikacijos kėlimui buvo panaudota **120,00 Eur.**, ryšių paslaugoms išlaidos sudarė **2,44 Eur.**

1.3. Įstaigos pajamos ir jų šaltiniai

Pagrindines veiklos pajamas sudaro:

1. pajamos už teikiamas asmens sveikatos priežiūros paslaugas pagal sutartį su teritorine ligonių kasa (**89,97%** visų įstaigos pajamų);
2. fizinių ir juridinių asmenų mokėjimai už suteiktas asmens sveikatos priežiūros paslaugas (**5,28%** visų įstaigos pajamų);
3. finansavimo pajamos (**4,75%** visų įstaigos pajamų).

Pagrindinės veiklos pajamos 2019 m. sudarė **3 627 847,21 Eur.** (2018 m. pajamos sudarė **3 353 630 Eur.**). Lyginant su 2018 m. pagrindinės veiklos pajamos padidėjo **8,1 %**. Tai lėmė padidėjęs įkainis už asmens sveikatos priežiūros paslaugas pagal sutartį su teritorine ligonių kasa.

1.4. Įstaigos sąnaudos

Didžiąją dalį įstaigos sąnaudų sudaro išlaidos darbuotojų darbo užmokesčiui ir socialinio draudimo įmokoms. 2019 m. tam buvo skirta **2 847 889,14 Eur.** (**81,86** visų įstaigos išlaidų), 2018 m. **2 601 523, 35 Eur.** (**83,85%** visų įstaigos išlaidų).

Įstaigos valdymo išlaidos 2019 m. sudarė **84 423 Eur.**, t.y. **2,43%** visų įstaigos išlaidų (2018 m. **72 257 Eur.**, t.y. **2,33%** visų įstaigos išlaidų). Vadovaujančių darbuotojų darbo užmokesčiui su įmokomis socialiniam draudimui buvo skirta **81 641,30**, t.y. **2,87%** nuo visų darbo užmokesčiui ir socialiniam draudimui skirtų lėšų (2018 m. – **70 288,32.**, t.y. **2,7%** nuo visų darbo užmokesčiui ir socialiniam draudimui skirtų lėšų).

Valdymo išlaidos 2019 m. lyginant su 2018 m. padidėjo, nes nuo 2019 m. rugsėjo 1 d. keitėsi direktoriaus ir direktoriaus pavaduotojo medicinai darbo užmokesčio skaičiavimo metodika, dėl to šių darbuotojų darbo užmokestis padidėjo labiau, nei kitų įstaigos darbuotojų.

2019 m. įstaiga neturėjo išlaidų kolegialių organų narių darbo užmokesčiui ir kitoms jų išmokoms bei išmokų su įstaigos dalininku susijusiems asmenims.

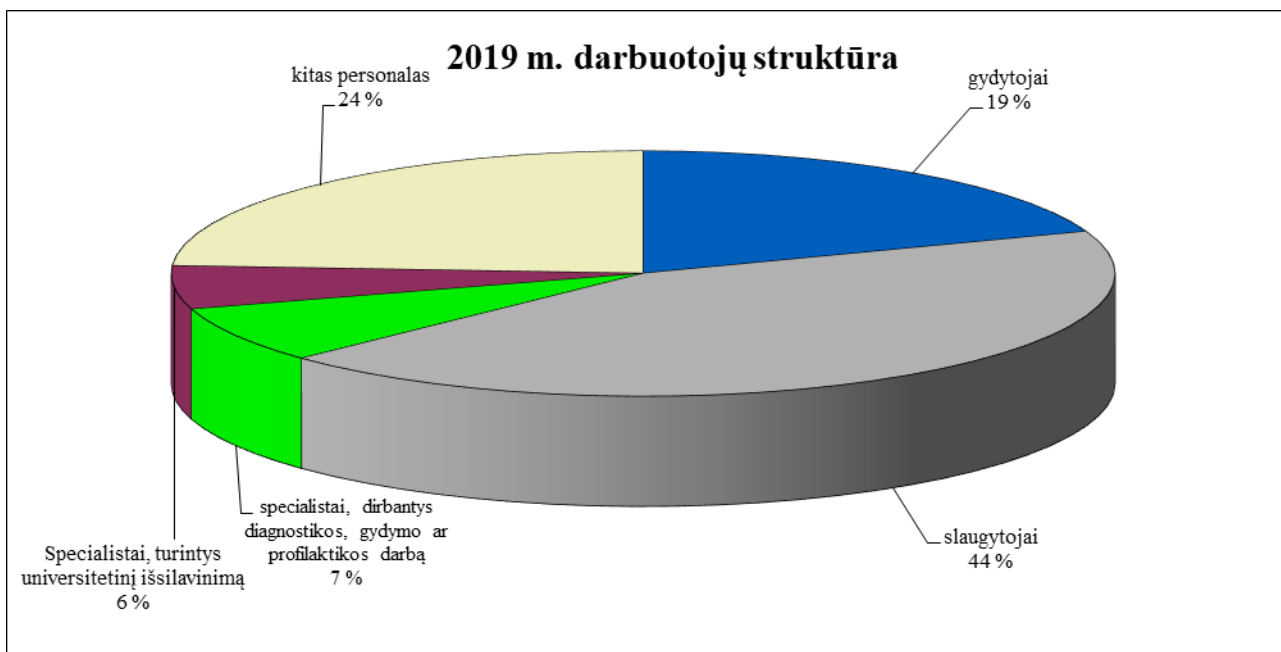
2. VEIKLOS APRAŠYMAS

2.1. Vidaus struktūra

VšĮ Tauragės rajono PSPC yra šie padaliniai: terapijos, vaikų ligų, akušerijos-ginekologijos, odontologijos, chirurgijos, registratūros, greitosios medicinos pagalbos skyriai, psichikos sveikatos centras, ūkio dalis, psichikos dienos stacionaras, vaikų raidos sutrikimų ankstyvosios reabilitacijos tarnyba, Gaurės ambulatorija, Žygaičių ambulatorija bei 18 kaimo medicinos punktų.

2.2. Duomenys apie darbuotojus

VšĮ Tauragės rajono PSPC 2019 m. gruodžio 31 d. duomenimis dirbo 175 darbuotojai, iš jų 34 gydytojai, 76 slaugytojos. Patvirtinta 168,5 etato, užimtų etatų skaičius - 151,375.

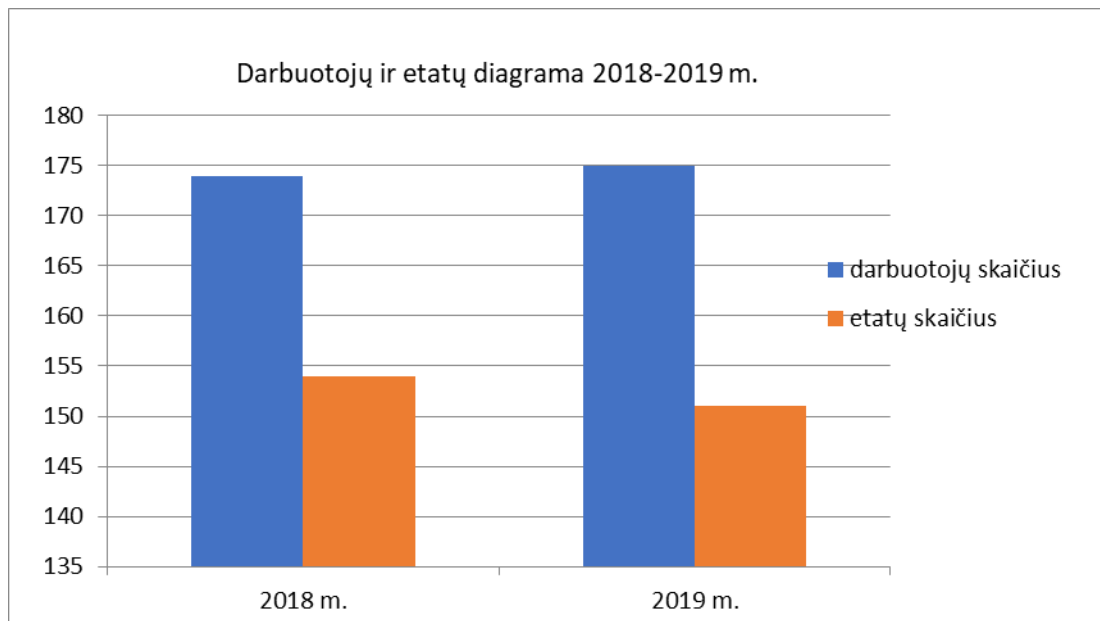


Darbuotojų ir užimtų etatų skaičiaus dinamika 2018-2019 m.

| Eil. Nr. | Pareigybių /specialybių pavadinimas | Fizinių asmenų skaičius 2018 m. | Užimtų etatų skaičius 2018 m. | Fizinių asmenų skaičius 2019 m. | Užimtų etatų skaičius 2019 m. |
|----------|-------------------------------------|---------------------------------|-------------------------------|---------------------------------|-------------------------------|
| 1. | Gydytojai iš viso, iš jų | 32 | 29 | 34 | 27,875 |
| 1.1. | Vaikų ligų gydytojas | 5 | 5,75 | 5 | 5,5 |

| | | | | | |
|------|---|-----------|---------------|-----------|---------------|
| 1.2. | Šeimos gydytojas | 9 | 9,375 | 9 | 8,625 |
| 1.3. | Vidaus ligų gydytojas | 2 | 1,125 | 2 | 1 |
| 1.4. | Odontologas | 9 | 5,75 | 10 | 5,5 |
| 1.5. | Akušeris-ginekologas | 2 | 2,25 | 2 | 2 |
| 1.6. | Chirurgas | 2 | 1 | 2 | 1 |
| 1.7. | Psichiatras | 2 | 2,5 | 2 | 2,5 |
| 1.8. | Šeimos gydytojas profilaktiniams patikrinimams | | 0,25 | | 0,25 |
| 1.9. | Skubios medicinos pagalbos kabineto šeimos gydytojas | 1 | 1 | 2 | 1,5 |
| | | | | | |
| 2. | Slaugytojai iš viso, iš jų: | 76 | 67,25 | 76 | 66,125 |
| 2.1. | Bendrosios praktikos slaugytojas | 44 | 37,375 | 45 | 36,75 |
| 2.2. | Odontologo padėjėjas | 6 | 5,375 | 5 | 4,875 |
| 2.3. | Psichikos sveikatos slaugytojas | 4 | 4 | 4 | 4 |
| 2.4. | Akušeris | 2 | 1,25 | 2 | 1,25 |
| 2.5. | GMP slaugytojas | 20 | 19,25 | 20 | 19,25 |
| | | | | | |
| 3. | Specialistai, dirbantys diagnostikos, gydymo ar profilaktikos darbą iš viso, iš jų: | 14 | 9,25 | 13 | 9,375 |
| 3.1. | Kineziterapeutas | 3 | 0,75 | 2 | 0,75 |
| 3.2. | Medicinos psichologas | 4 | 3 | 5 | 3,125 |
| 3.3. | Socialinis darbuotojas | 4 | 3,875 | 3 | 3,125 |
| 3.4. | Burnos higienistas | 1 | 0,875 | 1 | 1,125 |
| 3.5. | Logoterapeutas | 1 | 0,5 | 1 | 0,75 |
| 3.6. | Psichoterapeutas | 1 | 0,25 | 1 | 0,5 |
| 4. | Specialistai, turintys universitetinį išsilavinimą | 10 | 9,5 | 10 | 9,75 |
| 5. | Kitas personalas | 42 | 38,875 | 42 | 38,25 |
| | | | | | |
| | Iš viso | 174 | 153,875 | 175 | 151,375 |

2019 m. darbuotojų kaitos rodiklis **2,5%** (2018 m. - **5,1 %** kaitos rodiklis).



2.3. Darbuotojų kvalifikacijos tobulinimas

2019 m. 155 įstaigos darbuotojai tobulino profesinę kvalifikaciją. Tam tikslui buvo skirta 7474,80 Eur. įstaigos lėšų (2018 m. 92 darbuotojų tobulino profesinę kvalifikaciją, išlaidos sudarė 8186,12 Eur.).

3. TEIKIAMŲ ASMENS SVEIKATOS PRIEŽIŪROS PASLAUGŲ ANALIZĖ

3.1. VšĮ Tauragės rajono PSPC teikiamos paslaugos

VšĮ Tauragės rajono PSPC teikiamos šios paslaugos:

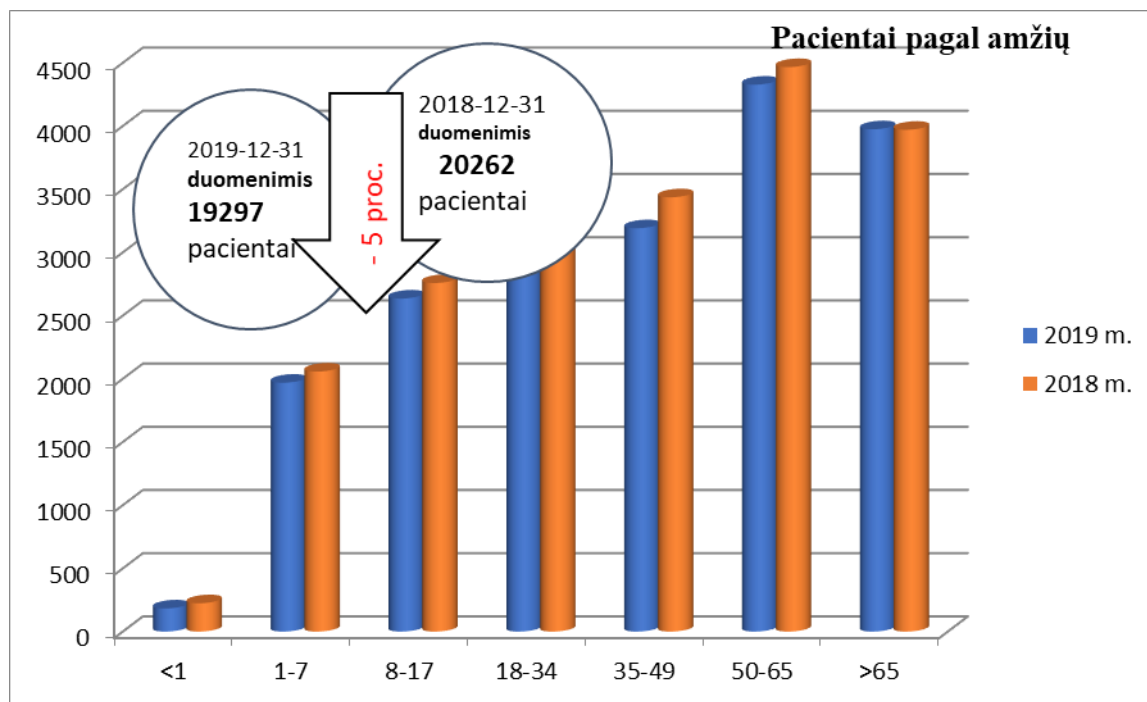
1. Šeimos medicinos (šeimos gydytojo, vidaus ligų gydytojo, vaikų ligų gydytojo, gydytojo akušerio – ginekologo, gydytojo chirurgo);
2. Psichikos sveikatos priežiūros (gydytojo psichiatro, medicinos psichologo, socialinio darbuotojo);
3. Odontologijos (gydytojo odontologo, burnos higienisto);
4. Greitosios medicinos pagalbos;
5. Slaugos (bendruomenės slaugytojo, bendrosios praktikos slaugytojo, vaikų slaugytojo, psichikos sveikatos slaugytojo, akušerio, gydytojo odontologo padėjėjo);
6. Dantų protezavimo;
7. Vaikų raidos sutrikimų intensyvosios reabilitacijos (vaikų ligų gydytojo – socialinio pediatro, medicinos psichologo, logoterapeuto, kineziterapeuto, socialinio darbuotojo);
8. **Psichikos sveikatos dienos stacionaro** (gydytojo psichiatro, psichoterapeuto, medicinos psichologo, socialinio darbuotojo).

3.2. Prisirašiusių pacientų skaičius

Prie VšĮ Tauragės rajono PSPC 2019 m. gruodžio 31 d. duomenimis buvo prisirašę 19297 pacientai, drausti privalomuoju sveikatos draudimu, iš jų 14510 suaugusieji ir 4787 vaikai.

| Metai | Iš viso | Suaugusių pacientų skaičius | Vaikų skaičius | Mirusiųjų skaičius | Nedraustų pacientų skaičius |
|---------|---------|-----------------------------|----------------|--------------------|-----------------------------|
| 2017 | 22 678 | 17 402 | 5 276 | 297 | 2051 |
| 2018 | 20 262 | 15 223 | 5 039 | 322 | 1982 |
| 2019 | 19 297 | 14 510 | 4 787 | 241 | 1863 |
| Pokytis | -965 | -713 | -252 | +81 | +119 |

Pirminė ambulatorinė psichikos sveikatos priežiūra teikiama visiems Tauragės rajono gyventojams, draustiems privalomuoju sveikatos draudimu. 2019 m. pradžioje tokių pacientų buvo - 39375, 2019 m. pabaigoje - 38908. 2019 m. laikotarpiu stebimas pacientų mažėjimas - 467.



3.3. Apsilankymų analizė 2018 - 2019 m.

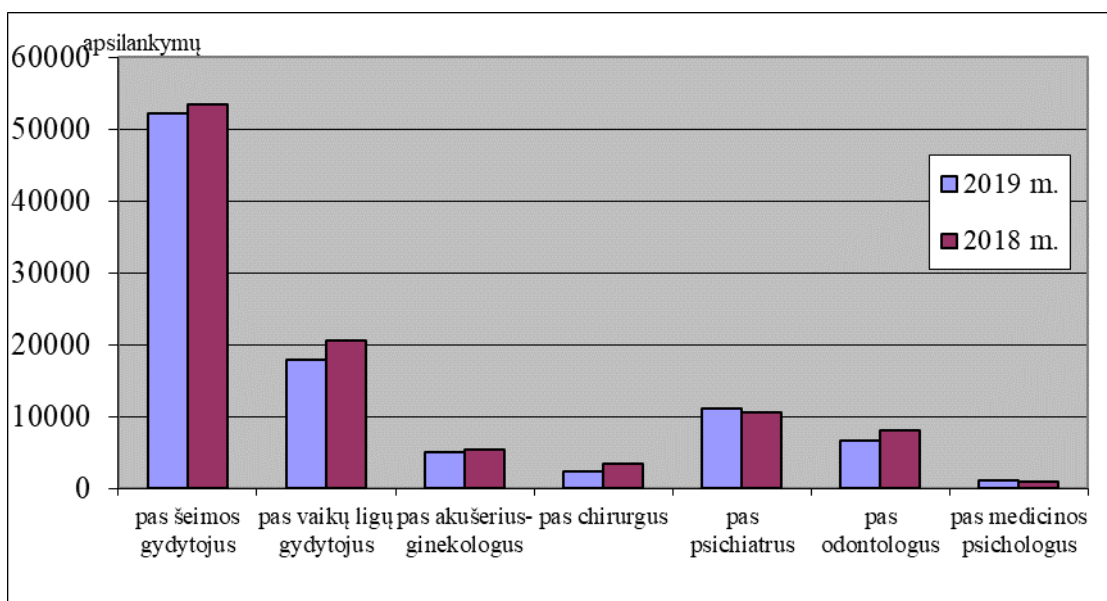
2019 m. buvo užregistruoti 96242 apsilankymai pas gydytojus. Vidutiniškai vienas pacientas gydymo įstaigoje lankėsi 5 kartus.

Per dieną įstaigoje užregistruota vidutiniškai 383 apsilankymai (2018 m. – 408 apsilankymų).

Pateikiame apsilankymų pas gydytojus dinamiką 2018-2019 m.

| | 2018 m. | 2019 m. |
|--------------------------------------|---------|---------|
| Iš viso apsilankymų skaičius, iš jų: | 102389 | 96242 |
| pas šeimos gydytojus | 53426 | 52137 |
| pas vaikų ligų gydytojus | 20636 | 17898 |
| pas akušerius-ginekologus | 5468 | 5035 |
| pas chirurgus | 3400 | 2400 |
| pas psichiatrus | 10478 | 11056 |
| pas odontologus | 8086 | 6678 |
| pas medicinos psichologus | 895 | 1038 |

2019 m. padidėjo apsilankymų skaičius pas gydytojus psichiatrus ir medicinos psichologus.



Vertinant sveikatos priežiūros paslaugų prieinamumą, nustatyta, kad pas šeimos gydytojus laukimo trukmė dėl planinės pagalbos buvo vidutiniškai 0-7 dienos, pas vaikų ligų gydytojus 0-3 dienos. Dėl būtiniosios pagalbos pacientai priimami tą pačią dieną.

2019 m. buvo užregistruota 611 gydytojų iškvietimų į namus dėl ligos (2018 m. - 935 iškvietimai), iš jų 259 iškvietimų pas suaugusius, 352 iškvietimai pas vaikus (2018 m. - 270 iškvietimas pas suaugusius, 665 iškvietimai pas vaikus).

Prie įstaigos 2019 m. gruodžio 31 d. duomenimis yra prisirašę 220 suaugę asmenys ir 6 vaikai, kuriems nustatytas spec. nuolatinės slaugos poreikis. Medicinos punktų slaugytojos slaugos procedūras namuose teikė 102 pacientams, pacientą aplankė vidutiniškai 7 kartus per metus.

3.4. Asmens sveikatos priežiūros paslaugų skaičius per ketvirtį ir per metus 2019 m.

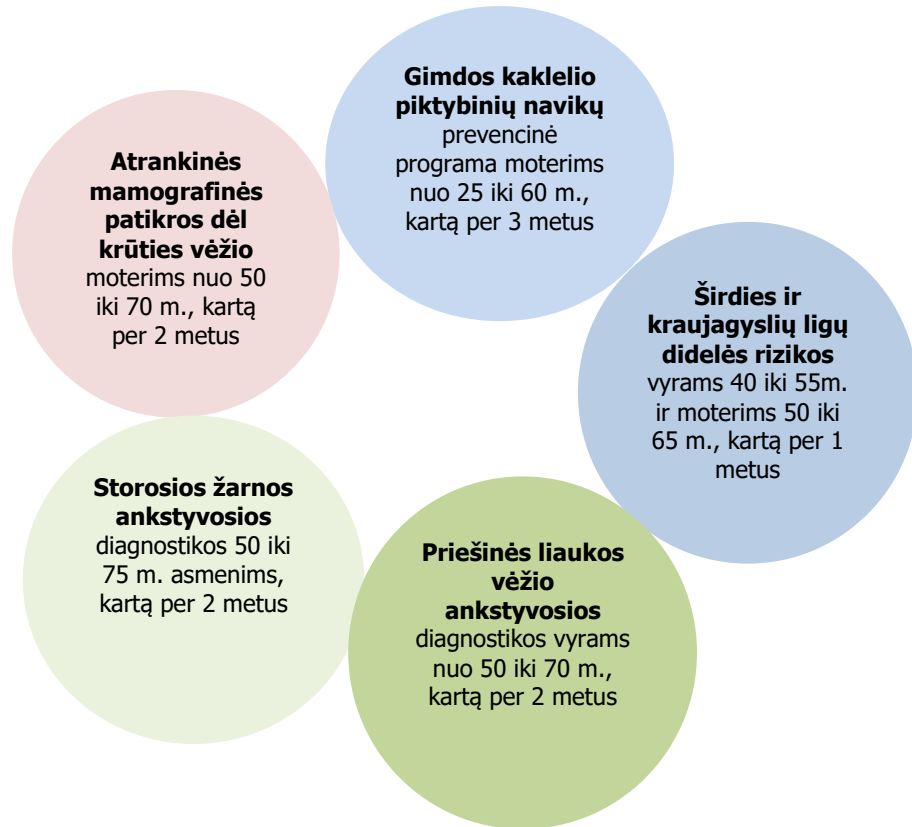
| Paslaugų grupės | Per ketvirtį | Per metus |
|--|--------------|-----------|
| Pirminės ambulatorinės asmens sveikatos priežiūros paslaugos | 28658 | 114631 |

| | | |
|---|-------|--------|
| Pirminės ambulatorinės odontologinės sveikatos priežiūros paslaugos | 3921 | 15683 |
| Pirminės ambulatorinės psichikos sveikatos priežiūros paslaugos | 5731 | 22924 |
| Vaikų raidos sutrikimų ankstyvosios reabilitacijos tarnybos paslaugos | 1619 | 6476 |
| Suaugusiųjų psichiatrijos dienos stacionaro paslaugos | 1239 | 4956 |
| Greitosios medicinos pagalbos paslaugos | 2298 | 9192 |
| Viso | 43466 | 173862 |

3.5. Skatinamosios ir prevencinės paslaugos

Skatinamosioms paslaugoms priskiriama: vaikų iki 1 metų sveikatos priežiūra, imunoprofilaktika vaikams, moksleivių paruošimas mokyklai, slaugytojų procedūros namuose, fiziologinio nėštumo priežiūra, ankstyvoji piktybinių navikų diagnostika, kraujo krešumo sistemos būklės įvertinimas, glikolizinto hemoglobino nustatymo paslauga, būtinosios medicinos pagalbos suteikimas gyventojams, neįrašytiems į įstaigos aptarnaujamų gyventojų sąrašą, gydytojų ir slaugytojų vizitai pas neįgalius asmenis.

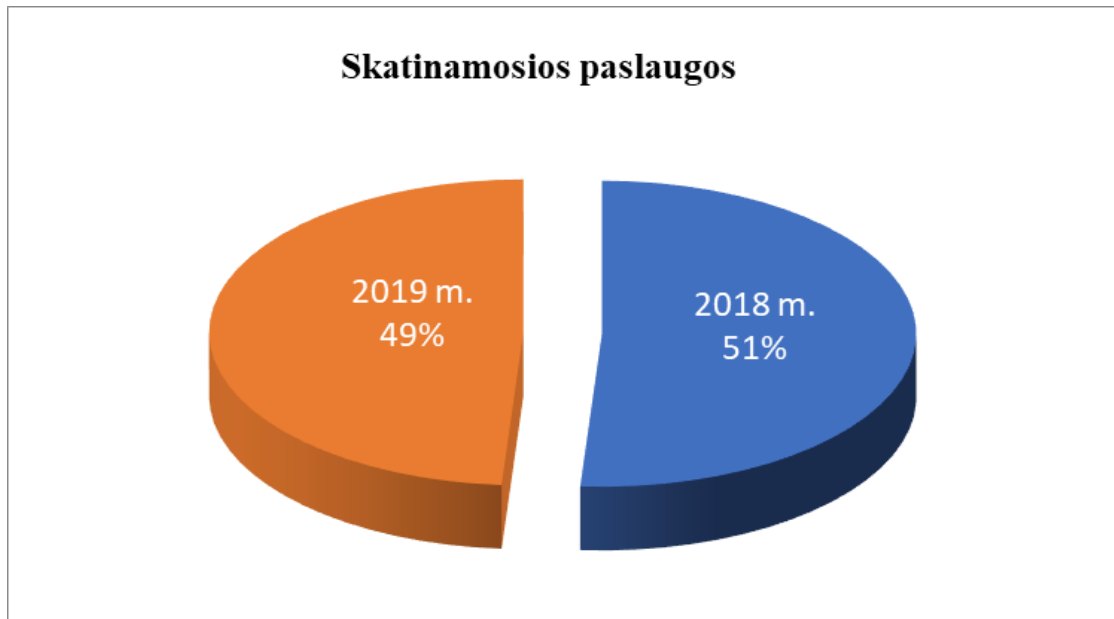
Preveninėms programoms priskiriama:



2019 m. gydytojai kartu su slaugytojomis atliko 35721 skatinamąsias paslaugas, suteikė 6656 prevencinių programų paslaugas.

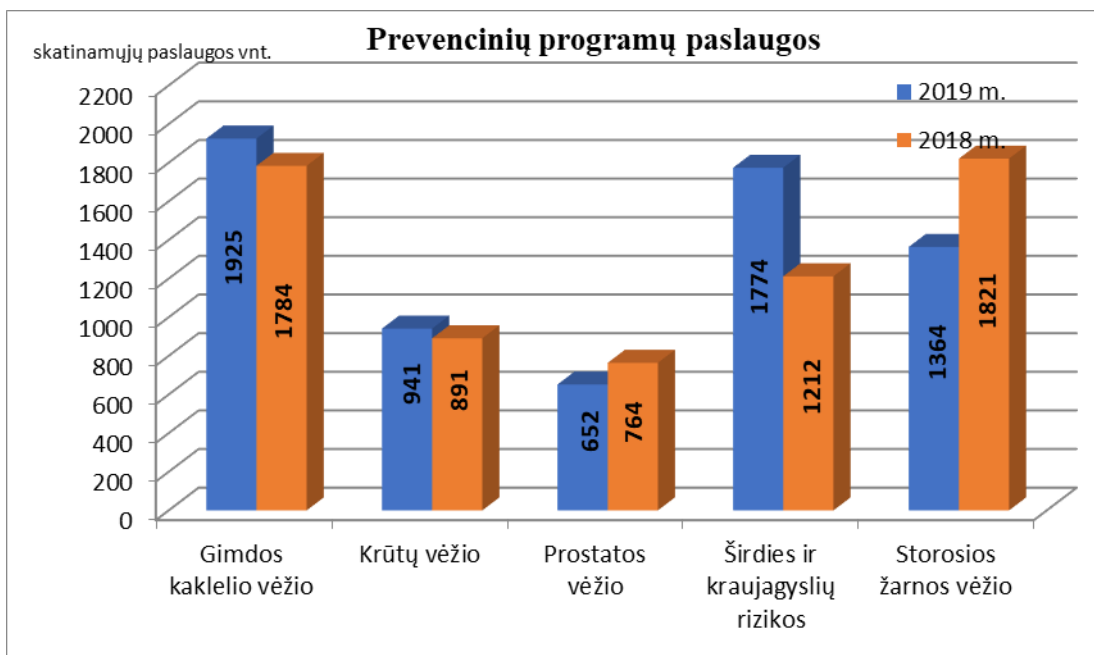
Skatinamųjų ir prevencinių programų paslaugų dinamika 2018-2019 m.

| Paslaugos | 2018 m. | 2019 m. |
|-------------------------|----------------|----------------|
| Skatinamosios paslaugos | 37328 | 35721 |
| Preveninės programos | 6472 | 6656 |



Pateikiame prevencinių programų vykdymo analizę 2018-2019 m.

| Paslaugos | 2018 m. | 2019 m. |
|--|----------------|----------------|
| Gimdos kaklelio vėžio prevencinė programa | 1784 | 1925 |
| Krūtų vėžio prevencinė programa | 891 | 941 |
| Prostatos vėžio prevencinė programa | 764 | 652 |
| Storosios žarnos vėžio prevencinė programa | 1821 | 1774 |
| Širdies ir kraujagyslių ligų didelės rizikos nustatymo prevencinė programa | 1212 | 1364 |



2019 m. 21 pacientui diagnozuoti ankstyvosios stadijos piktybiniai navikai (2018 m. – 15 pacientams).

Būtinoji medicinos pagalba suteikta 33 gyventojams, (2018 m. - 18 gyventojų), neįrašytiems į pirminės asmens sveikatos priežiūros įstaigos aptarnaujamų gyventojų sąrašą.

3.5. Dantų protezavimo paslaugos

2019 m. 58 pacientams buvo suteiktos dantų protezavimo paslaugos, kompensuojamos iš PSDF biudžeto, (2018 m. – 43 pacientams), iš jų 28 vaikams. Į eilę dantų protezavimo paslaugoms, kompensuojamoms iš PSDF biudžeto gauti, įrašyti 442 asmenys (2018 m. – 321 asmuo).

3.6. Profilaktiniai sveikatos patikrinimai

2019 m. profilaktiškai patikrinti 3153 ikimokyklinio ir mokyklinio amžiaus vaikai. (2018 m. profilaktiškai patikrinti 4167 ikimokyklinio ir mokyklinio amžiaus vaikai).

Mokamų profilaktinių sveikatos patikrinimų atlikta 4356 (2018 m. – 4010).

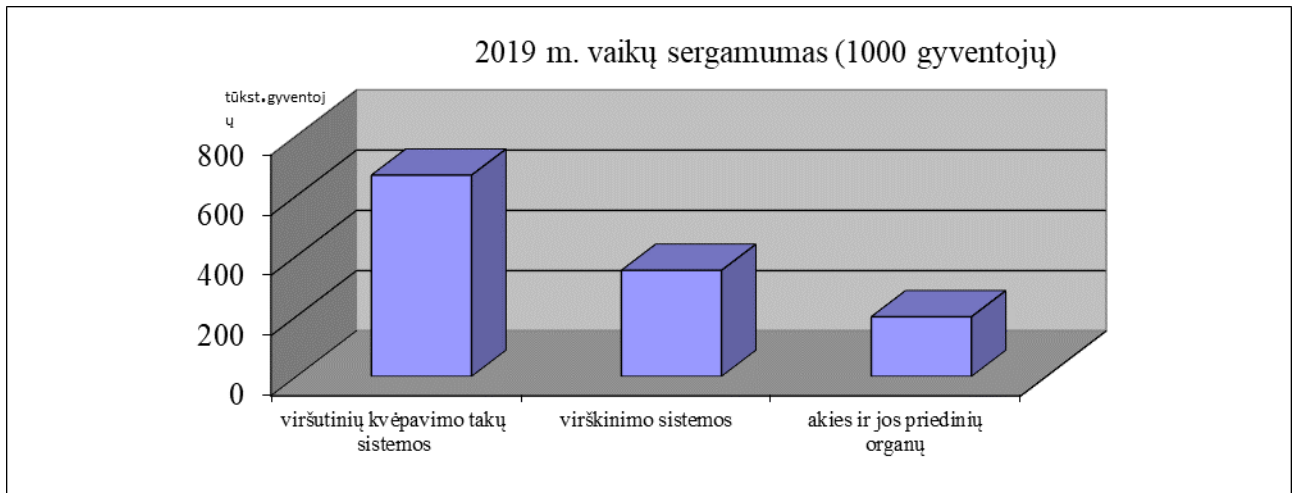
Gydytojai odontologai profilaktiškai patikrino 60,1 % vaikų iki 18 m. amžiaus.

3.7. Sergamumas

Vertinant sergamumo rodiklius, nustatyta, kad vaikai dažniausiai sirgo:

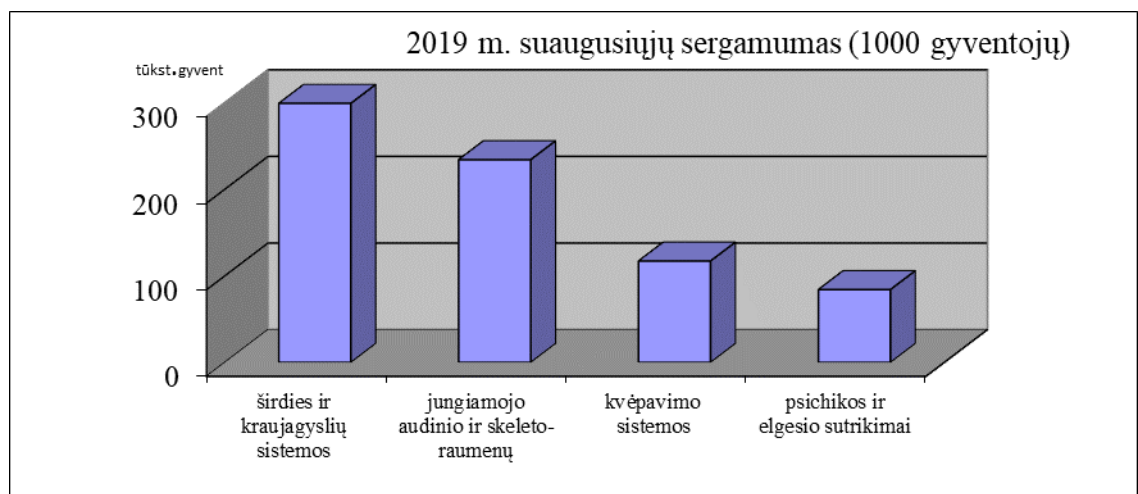
- viršutinių kvėpavimo takų sistemos ligomis (668 atvejų 1000 vaikų);
- virškinimo sistemos ligomis (352 atvejų 1000 vaikų);

- akies ir jos priedinių organų ligomis (198 atvejų 1000 vaikų);



Suaugusieji dažniausiai sirgo:

- širdies ir kraujagyslių sistemos ligomis (299 atvejų 1000 suaugusiųjų gyventojų);
- jungiamojo audinio ir skeleto-raumenų sistemos ligomis (234 atvejų 1000 suaugusiųjų gyventojų).
- kvėpavimo sistemos ligomis (117 atvejų 1000 suaugusiųjų gyventojų);
- psichikos ir elgesio sutrikimais (84 atvejų 1000 suaugusiųjų gyventojų);



3.8. Reabilitacijos paslaugos

2019 m. medicininės reabilitacijos paslaugos buvo suteiktos 247 pacientams (2018 m. – 291 pacientams).

| Reabilitacijos profilis | 2018 m. | 2019 m. |
|--------------------------------|---------|---------|
| Reabilitacija II | 13 | 9 |
| Pakartotinė reabilitacija | 15 | 4 |
| Palaikomoji reabilitacija | 6 | 8 |
| Sveikatos grąžinamasis gydymas | 25 | 22 |
| Ambulatorinė reabilitacija | 232 | 204 |

3.9. Imunoprofilaktikos paslaugos

2019 m. privalomi skiepai pagal skiepų kalendorių buvo atlikti 4333 vaikams. (2018 m. – 3822).

Nuo gripo paskiepyta 720 pacientų (2018 m. -370), jų 580 rizikos grupių pacientų.

Mokamomis vakcinomis paskiepyta 1111 asmenys: nuo pneumokokinės infekcijos paskiepyti 37 pacientai, meningokokine vakcina - 196 pacientai, hepatito A vakcina - 3 pacientai, nuo stabligės-difterijos – 1 pacientas, nuo erkinio encefalito – 870 pacientų.

3.10. Dienos stacionaro paslaugos

VšĮ Tauragės rajono PSPC teikiamos dienos stacionaro paslaugos: vaikų raidos sutrikimų ankstyvosios reabilitacijos paslaugos bei suaugusiųjų psichiatrijos paslaugos.

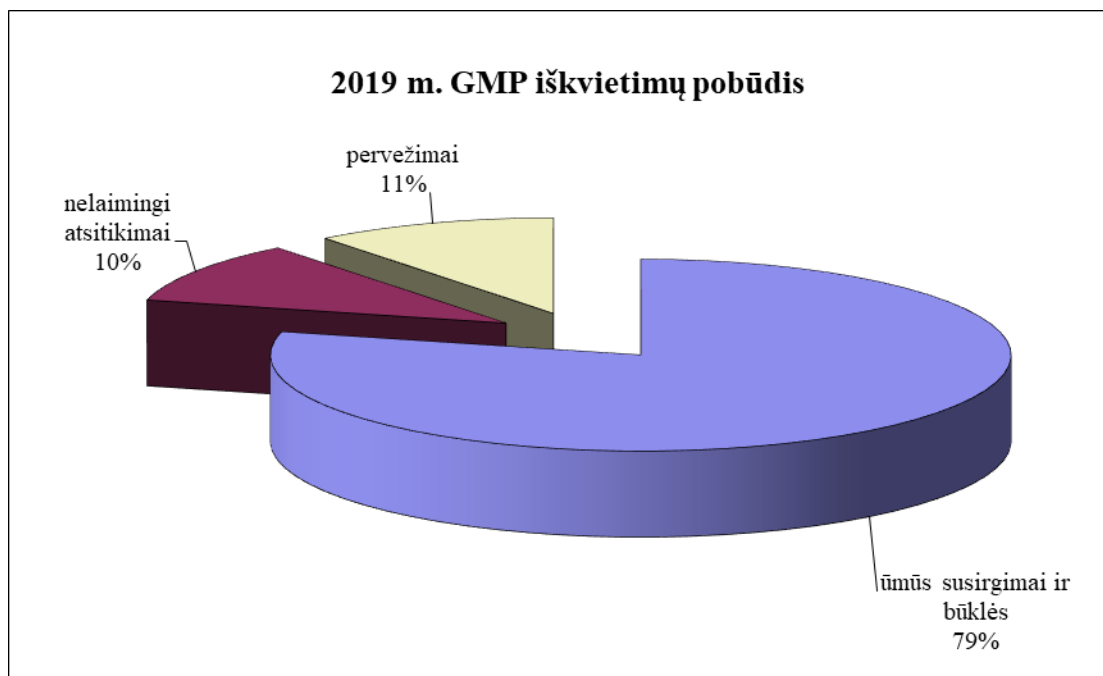
2019 m. vaikų raidos sutrikimų ankstyvosios reabilitacijos tarnyboje 325 vaikams buvo suteikta 6476 paslaugos (2018 m. 371 vaikui buvo suteikta 7416 paslaugų.)

2019 m. suaugusių psichikos dienos stacionare 132 pacientams buvo suteikta 4956 paslaugos. (2018 m. 140 pacientų suteikta 4749 paslaugos).

3.11. Greitosios medicinos pagalbos skyriaus veikla

Greitosios medicinos pagalbos (toliau – GMP) skyrius aptarnauja Tauragės rajono ir Pagėgių savivaldybės gyventojus. Medicinos pagalbą gyventojams kiekvieną parą teikė 3,56 išvažiuojamosios GMP brigados, kurią sudaro GMP bendruomenės slaugytoja ir GMP vairuotojas. 2019 m. užregistruoti 9284 GMP iškvietimai, medicininė pagalba suteikta 8706 asmenims, iš jų 577 vaikams. 2018 m. užregistruoti 9726 GMP iškvietimai, medicininė pagalba suteikta 9275 asmenims, iš jų 602 vaikams. Dažniausiai GMP kviečiama dėl ūmių susirgimų ir būklių, tai sudaro 79% visų GMP iškvietimų. Į stacionarą gydymui nuvežti 4803 asmenys.

88,8% atvejų GMP brigada atvyko pas pacientą iki 15 min. mieste ir iki 25 min. kaime.



3.12. Pacientų skundai

2019 m. įstaiga rašytinių pacientų skundų dėl teikiamų sveikatos priežiūros paslaugų negavo.

4. INFORMACINĖS TECHNOLOGIJOS

2019 m. pastoviai atnaujinama įstaigos interneto svetainė www.tauragespspc.lt aktuali informacija pacientams bei darbuotojams. Pakeistas interneto svetainės puslapio dizainas. Stengiamės interneto svetainės informaciją pateikti aiškiai ir suprantamai tiek pacientams, tiek darbuotojams. Internetinėje svetainėje sukūrėme vidinį puslapį, kurio informacija (vidaus tvarkos, SAM aktuali informacija gydytojams) yra skirta tik įstaigos darbuotojams.

2019 m. įstaigos darbuotojai teikė e. sveikatos paslaugas Elektroninės sveikatos paslaugų ir bendradarbiavimo infrastruktūros informacinės sistemos (toliau – ESPBI IS) priemonėmis:

1. užpildyta 118685 elektroninių atvykimo į įstaigą gauti ambulatorinių paslaugų formų (100 proc.);
2. užpildyti 4043 elektroniniai vaikų sveikatos patikrinimo pažymėjimai įskaitant ir gyd. odontologų patikrinimą.
3. išrašyta 1194 elektroninių vairuotojų sveikatos patikrinimo pažymų (95,38 proc.);
4. išrašyta elektroninių siuntimų 7945 (64 proc.).
5. išrašyta 56 elektroniniai mirties liudijimo pažymėjimai (100 proc.);
6. išrašyti 74955 elektroniniai receptai, iš jų 54107 kompensuojamiesiems vaistams, (tai sudaro 99,08 proc. visų išrašytų receptų kompensuojamiesiems vaistams įsigyti).
7. išankstine registracija internetu naudojasi 20 proc. įstaigos pacientų.
8. gydytojai turėjo galimybę gauti ESPBI IS priemonėmis informaciją apie pacientams suteiktas sveikatos priežiūros paslaugas kitose gydymo įstaigose, jeigu e. dokumentai buvo pasirašyti e. parašu. Slaugytojoms suteikta galimybė laboratorinius tyrimus užsakyti elektroniniu būdu.

5. PROJEKTAI

2019 m. įstaiga įgyvendino 4 projektus:

1. **„Socialinių paramos priemonių teikimas tuberkulioze sergantiems Tauragės rajono gyventojams“**. Projekto tikslas – didinti ambulatorinių sveikatos priežiūros paslaugų prieinamumą tuberkulioze sergantiems Tauragės rajono gyventojams. **Projekto vertė** – 17 152,94 Eur (ES fondų lėšos – 14 580,00 Eur, valstybės biudžeto lėšos – 1 286,46 Eur, savivaldybės biudžeto lėšos – 1 286,48 Eur).

2. **„VŠĮ Tauragės rajono pirminės sveikatos priežiūros centro veiklos efektyvumo didinimas“**. Projekto tikslas - Pagerinti pirminės sveikatos priežiūros paslaugų prieinamumą ir kokybę tikslinėms grupėms (vaikams, vyresnio amžiaus asmenims, asmenims sergantiems tuberkulioze, priklausomybės ligomis). **Projekto vertė** – 240 523,00 Eur (ES fondų lėšos – 204 444,55 Eur, valstybės biudžeto lėšos – 18 039,22 Eur, savivaldybės biudžeto lėšos – 18 039,23 Eur).

3. **„Atsinaujinančių energijos išteklių (saulės) panaudojimas Tauragės rajono pirminės sveikatos priežiūros centre“**. Projekto tikslas - Vykdam projektą numatoma įrengti 41,5 kW galios saulės fotovoltinę elektrinę ant PSC pastato stogo. Saulės fotovoltinių moduliai bus išdėstyti ant 420 kv. m. stogo paviršiaus ploto. Saulės elektrinėje pagaminta nuolatinės srovės elektros energija inverterių pagalba bus verčiama į standartinės įtampos ir dažnio kintamos srovės elektros energiją, kuri bus tiekiamą į elektros tinklus PSC poreikiams tenkinti (patalpų ir lauko apšvietimui, kabinetų įrangai, organizacinei, kompiuterinei ir ryšių technikai, vėdinimo – oro kondicionavimo ir šildymo įrangai). Planuojama metinė gamybos apimtis – 31 520 kWh. Saulės elektrinės generuojamas elektros energijos kiekis sudarys iki 28,49 proc. nuo bendro elektros energijos suvartojimo. **Projekto vertė** – 38 776,93 Eur (Valstybės biudžeto lėšos – 38 776,93 Eur, nuosavos lėšos – 7 755,39 Eur). Šiuo projektu prisidedama prie Tauragės rajono savivaldybės 2014 - 2020 m. strateginio veiklos plano 3 prioriteto „Subalansuota savivaldybės teritorijos infrastruktūros plėtra“ 3.2.4.1. priemonės „Alternatyvių ir atsinaujinančių energijos išteklių naudojimą gamybos ir skirstymo skatinimas“, įgyvendinimo.

4. **„VŠĮ Tauragės rajono pirminės sveikatos priežiūros centro pastato, esančio Jūros g. 5, Tauragėje, modernizavimas“**. **Projekto vertė** - 312000 Eur. Pagal investicijų projektą atlikti šie modernizavimo darbai:

4.1. Registratūros įrengimas I a. išplečiant I a. patalpas. Išplėstos I a. patalpos įrengiant laukiamojo zoną. Atnaujintos laukiamojo ir registratūros patalpos. Darbų vertė - 46051,29 Eur.

4.2. Elektros instaliacijos ir telekomunikacijų sistemos atnaujinimas pastato I, III ir IV aukštuose. Atnaujinta elektros instaliacija, kompiuterinis tinklas, įrengta IP telefonija, gaisrinė bei apsauginė signalizacija. Darbų vertė - 118633,66 Eur.

4.3. Viso pastato vandentiekio ir nuotekų sistemos atnaujinimas. Atnaujintos šalto ir karšto vandens bei buitinių nuotekų sistemos. Įrengtos naujos gaisrinio vandentiekio sistemos. Darbų vertė - 149849,79 Eur.

4.4. Pagerintas neįgaliųjų prieinamumas paslaugai gauti.

6. KORUPCIJOS PREVENCIJA

VšĮ Tauragės rajono PSPC korupcijos pasireiškimo tikimybė egzistuoja, nes įstaigos veikla yra susijusi su leidimų, nuolaidų, lengvatų ir kitokių papildomų teisių suteikimu ar apribojimu, priimamų sprendimų, kuriems nereikia kitos valstybės ar savivaldybės įstaigos patvirtinimo. Pastarieji kriterijai PSC veikloje konkrečiai gali pasireikšti kompensuojamųjų vaistinių preparatų ir medicinos pagalbos priemonių skyrimo ir nedarbingumo pažymėjimų ar kitų pažymų išdavime, viešųjų pirkimų srityje.

VšĮ Tauragės rajono PSC direktoriaus 2015-12-23 įsakymu Nr. ĮV-75, buvo patvirtinta 2015-2019 m. korupcijos prevencijos programa ir jos įgyvendinimo priemonių planas. Išdėstytas nauja redakcija 2018-02-33 įsakymu Nr. ĮV-9. Vykdamas minėtą korupcijos prevencijos planą, įstaigos tinklapyje www.tauragespspc.lt bei įstaigos informacijos skelbimo vietose buvo patalpinti teisės aktai ir kiti informaciniai pranešimai antikorupcinė tematika, sudaryta galimybė pacientams teikti anoniminius pranešimus el. paštu poliklinika@tauragespspc.lt ar telefonu 8 446 62250 dėl korupcijos apraiškų. Įstaigos darbuotojai supažindinti su antikorupciniais teisės aktais. VšĮ Tauragės rajono PSC direktoriaus 2018 m. spalio 5 d. įsakymu Nr. ĮV-70 buvo patvirtintos darbuotojų, susidūrusių su galima korupcinio pobūdžio nusikalstama veika, elgesio taisyklės.

Konstatuotina, kad per ataskaitinį laikotarpį nenustatyta nė vieno korupcijos pasireiškimo fakto. Atskirų padalinių ar darbuotojų, kurių veikloje yra galimas korupcijos pasireiškimas, darbas yra pakankamai kontroliuojamas, kurį atlieka įstaigos Gydytojų taryba, Slaugos taryba, Medicinos etikos komisija, Gydytojų konsultacinė komisija, vidaus auditorius. Be to, kasdieninę darbuotojų veiklos kontrolę, vadovaujantis VšĮ Tauragės rajono PSC direktoriaus 2012-12-28 įsakymais Nr. P-553/2012 ir Nr. P-555/2013 (su vėlesniais pakeitimais) bei darbuotojų pareiginiiais nuostatais įgyvendina sau pavaldžių ar kuruojamų darbuotojų atžvilgiu: direktoriaus pavaduotojas medicinai, ūkio administratorius, vyriausiasis buhalteris, vyriausiasis slaugos administratorius bei už struktūrinio padalinio veiklą paskirti atsakingi darbuotojai.

2018 m. Tauragės rajono savivaldybės sudaryta vertinimo komisija įvertino ir nustatė, kad įstaiga atitinka skaidrios asmens sveikatos priežiūros įstaigos vardo suteikimo kriterijus.

7. FINANSINĖ ANALIZĖ

Įstaiga 2019 m. baigė su 148 722,51 Eur. perviršiu, praėjusius 2018 m. – su 248 883,63 Eur. perviršiu.

7.1. Nematerialusis turtas

Per 2019 m. įstaiga įsigijo antivirusinę programą už 2479,00 Eur.

| Nematerialiojo turto būklė | Programinė įranga |
|--|-------------------|
| Nematerialiojo turto įsigijimo vertė 2019 m. sausio 1 d. | 39 123,23 |
| Pirkto turto įsigijimo savikaina | 2 497,00 |
| Nurašyto turto suma per ataskaitinį laikotarpį | -2 337,00 |
| Sukaupta nusidėvėjimo suma laikotarpio pradžioje | -35 275,54 |
| Apskaičiuota nusidėvėjimo suma per ataskaitinį laikotarpį | -2 511,99 |
| Sukaupta nurašyto turto nusidėvėjimo suma | 2 337,00 |
| Nematerialiojo turto likutinė vertė 2019 m. gruodžio 31 d. | 3 814,70 |

Nematerialiojo turto, kuris yra visiškai amortizuotas, tačiau vis dar naudojamas įstaigos veikloje, įsigijimo ar pasigaminimo savikainą sudaro 31 899 Eur.

7.2. Ilgalaikis materialusis turtas

Ilgalaikio materialiojo turto balansinė vertė ataskaitinio laikotarpio pradžioje buvo 246 809,05 Eur., pabaigoje 358 238,87 Eur. Per ataskaitinį laikotarpį įsigyta ilgalaikio turto už 167 426,23 Eur. Iš jo už 85 982,10 Eur. įsigyta medicininės įrangos (kompresorius – 8094,90 Eur., 5 odontologiniai įrenginiai – 66 525,80 Eur., 2 ginekologinės kėdės – 4 973,10 Eur., defibriliatorius – 2 093,30 Eur.), už 28 517,20 Eur. įsigyta baldų ir biuro įrangos (5 kompiuteriai – 4 138,20 Eur., baldai – 24 379,00 Eur.), už 9 860,20 Eur. įsigyta kito ilgalaikio materialaus turto (eilių valdymo sistema – 7 924,20 Eur., alkotesteris – 1 936 Eur.), už 40 894,61 Eur. užpajamuotą saulės fotovoltinė elektrinė, 4 108,12 Eur sukaupti nebaigtos statybos sąskaitoje.

| Ilgalaikio materialiojo turto būklė | Pastatai | Medicininė ir kt. įranga | Transporto priemonės | Baldai ir biuro įranga | Kitas ilgalaikis materialusis turtas | Nebaigta statyba |
|--|-----------|--------------------------|----------------------|------------------------|--------------------------------------|------------------|
| Materialiojo turto įsigijimo vertė 2019 m. sausio 1 d. | 61 450,45 | 64 256,63 | 67 936,35 | 34 455,92 | 431,20 | 16 342,50 |

| | | | | | | |
|---|------------|-------------|-------------|--------------|------------|-------------|
| Pirkto turto įsigijimo savikaina | | 85 982,10 | | 28 517,20 | 9 860,20 | 45 002,73 |
| Pergrupavimai | 40 894,61 | | | | | - 40 894,61 |
| Nurašyto turto suma per ataskaitinį laikotarpį | | -70 388,20 | | -17 906,33 | | |
| Parduoto turto suma per ataskaitinį laikotarpį | | | | | | |
| Sukaupta nusidėvėjimo suma laikotarpio pradžioje | -4 389,16 | -166 085,18 | -127 372,77 | - 141 972,35 | -12 512,79 | |
| Apskaičiuota nusidėvėjimo suma per ataskaitinį laikotarpį | -1 445,84 | -13 349,98 | -25 879,92 | -13 592,92 | -978,33 | |
| Sukaupta nurašyto turto nusidėvėjimo suma | | 69 792,57 | | 17 752,54 | | |
| Materialiojo turto likutinė vertė 2019 m. gruodžio 31 d. | 100 899,22 | 136 293,43 | 42 226,41 | 49 226,41 | 9 313,07 | 20 450,62 |

Materialiojo turto, kuris yra visiškai nudėvėtas, tačiau vis dar naudojamas įstaigos veikloje, įsigijimo ar pasigaminimo savikaina 217 946 Eur.

7.3. Panaudos teise valdomas turtas

Panaudos teise valdomą turtą įstaiga apskaito už balansinėse sąskaitose pagal panaudos davėjus. Šiam turtui amortizaciją skaičiuoja panaudos davėjas. Tokio turto įstaiga 2019 m. gruodžio 31 d. turėjo už 1 678 492,07 Eur.. Iš jo: LR SAM – už 162 009,17 Eur., Tauragės rajono savivaldybės – už 1 367 975,31 Eur., Pagėgių savivaldybės – už 23 283,09 Eur., Kauno GMP – už 25 757,34 Eur., Tauragės ligoninės – už 9 681,75 Eur., LR valstybės – už 72 659,00 Eur., Kauno klinikų – už 17 126,44 Eur.

| Panaudos davėjai | Ataskaitinis laikotarpis (2019 m.) | Praėjęs ataskaitinis laikotarpis (2018 m.) | Pasikeitimas per laikotarpį (+padidėjimas/-sumažėjimas) |
|-----------------------------------|---|---|--|
| LR Sveikatos apsaugos ministerija | 162 009,17 | 114 819,17 | 47 190,00 |
| Tauragės rajono savivaldybė | 1 367 975,31 | 1 550 420,90 | -182445,59 |
| Pagėgių rajono savivaldybė | 23 283,09 | 23 283,09 | |
| Kauno GMP | 25 757,34 | 25 757,34 | |
| VšĮ Tauragės ligoninė | 9 681,72 | 9 681,72 | |
| LR valstybė | 72 659,00 | 66 880,00 | 5 779,00 |
| LSMU VšĮ Kauno klinikos | 17 126,44 | 17 126,44 | |

7.4. Gautinos sumos

Didžiąją dalį t. y. 96,16 % gautinų sumų sudaro gautinos sumos už suteiktas paslaugas iš TLK (319 155,51 eurai). Gautinos sumos už suteiktas mokamas paslaugas sudaro 1,38 %, kitos gautinos sumos sudaro 1,77 %, gautinos finansavimo sumos 0,69 % gautinų sumų.

| | Paskutinė ataskaitinio laikotarpio (2019 m.) diena | Paskutinė praėjusio ataskaitinio laikotarpio (2018 m.) diena |
|---------------------------------------|---|---|
| Gautinos sumos už suteiktas paslaugas | 323 738,77 | 336 270,98 |
| Kitos gautinos sumos | 5 887,98 | 1 791,18 |
| Gautinos finansavimo sumos | 2 269,88 | |
| Gautinos sumos iš viso | 331 896,63 | 338 062,16 |

7.5. Pinigai ir pinigų ekvivalentai

Pinigus sudaro pinigai kasoje ir banko sąskaitose.

Pinigų bankų sąskaitose ir kasoje ataskaitinio laikotarpio pradžioje įstaiga turėjo 928 562,34 Eur., pabaigoje 1 118 120,89 Eur. Padidėjimas per laikotarpį – 189 558,55 Eur.

| | Paskutinė ataskaitinio laikotarpio (2019 m.) diena | Paskutinė praėjusio ataskaitinio laikotarpio (2018 m.) diena |
|--------------------------|---|---|
| Pinigai bankų sąskaitose | 1 117 564,39 | 927 920,00 |
| Pinigai kasoje | 556,50 | 641,97 |
| Iš viso pinigų: | 1 118 120,89 | 928 562,34 |

7.6. Atsargos

Įstaigos atsargas sudaro: medikamentai, odontologinės medžiagos, vakcinos, tvarsliaiva, dezinfektantai, degalai, kanceliarinės prekės, maisto talonai medicininis ir ūkinis inventoriūs. Įstaiga atsargas perka pati arba gauna nemokamai.

Per ataskaitinį laikotarpį įstaiga nemokamai gavo atsargų už 120 549,73 Eur. Šias atsargas sudaro vaistai ir vakcinos.

Per ataskaitinį laikotarpį įstaiga įsigijo ūkinio inventoriaus už 15 265,42 Eur., medicininio inventoriaus už 7 547,58 Eur.

Ataskaitinio laikotarpio pabaigoje įstaiga turėjo atsargų už 36 292,71 Eur.: medikamentų už 7 778,24 Eur., odontologinių medžiagų už 1 056,54 Eur., vakcinų už 23 869,48 Eur., transporto degalų už 441,00 Eur., medicininės tvarsliaivos už 590,03 Eur., kitų medžiagų už 1 149,50 Eur., dezinfektantų už 59,28 Eur., maisto talonų už 171,00 Eur.

Atsargų pasikeitimas per ataskaitinį laikotarpį:

| | | |
|------|--|-------------|
| 1. | Atsargų įsigijimo vertė ataskaitinio laikotarpio pradžioje | 21 114,43 |
| 2. | Įsigyta atsargų per ataskaitinį laikotarpį. Iš jų: | 300 394,67 |
| 2.1. | Pirktų atsargų įsigijimo savikaina | 179 844,94 |
| 2.2. | Nemokamai gautų atsargų įsigijimo savikaina | 120 549,73 |
| 3. | Atsargų sumažėjimas dėl jų sunaudojimo veikloje | -285 216,39 |
| 4. | Atsargų balansinė vertė ataskaitinio laikotarpio pabaigoje | 36 292,71 |

7.7. Finansavimo sumos

Įstaigoje finansavimo sumos pagal šaltinius skirstomos į:

- finansavimo sumas iš valstybės biudžeto;
- finansavimo sumas iš savivaldybės biudžeto;
- finansavimo sumas iš Europos Sąjungos, užsienio valstybių ir tarptautinių organizacijų;
- finansavimo sumas iš kitų šaltinių.

2019 m. gautas finansavimas:

1. iš valstybės biudžeto:

1.1. įgyvendinant projektą VŠĮ Tauragės rajono PSPC veiklos efektyvumo didinimas gauta 12 792,83 Eur.

1.2. įgyvendinant projektą Atsinaujinančių energijos išteklių (saulės) panaudojimas Tauragės rajono pirminės sveikatos priežiūros centre 30 907,25 Eur.

1.3. įgyvendinant projektą Socialinių paramos priemonių teikimas tuberkulioze sergantiems Tauragės rajono gyventojams 75,97 Eur.

2. Iš savivaldybės biudžeto:

2.1. įgyvendinant projektą VšĮ Tauragės rajono PSC veiklos efektyvumo didinimas gauta 12 792,84 Eur.

2.2. įgyvendinant projektą Socialinių paramos priemonių teikimas tuberkulioze sergantiems Tauragės rajono gyventojams 75,97 Eur.

3. Iš Europos sąjungos:

3.1. įgyvendinant projektą VšĮ Tauragės rajono PSC veiklos efektyvumo didinimas gauta 144 985,47 Eur.

3.2. įgyvendinant projektą Socialinių paramos priemonių teikimas tuberkulioze sergantiems Tauragės rajono gyventojams 860,98 Eur.

4. iš kitų šaltinių:

2.1. 400,00 Eur. – laboratoriniams tyrimams atlikti;

2.2. 2 246,90 Eur. parama iš gyventojų;

2.4. nemokamai gautų atsargų (vakcinų ir vaistų) už 120 549,73 Eur.

7.8. Įsipareigojimai

Įstaiga 2019 m. gruodžio 31 d. ilgalaikių įsipareigojimų neturi.

Didžiąją įstaigos trumpalaikių įsipareigojimų dalį sudaro įsipareigojimai darbuotojams (atostogų kaupiniai) (91,82 %), kitus įstaigos įsipareigojimus sudaro tiekėjams mokėtinos sumos (7,89%) ir gauti išankstiniai apmokėjimai (0,29%).

7.9. Veiklos pajamos

Didžiąją dalį įstaigos pajamų sudaro pajamos iš Privalomojo sveikatos draudimo fondo (89,97 % visų įstaigos pajamų). Likusias pajamas sudaro fizinių ir juridinių asmenų mokėjimai už suteiktas sveikatos priežiūros paslaugas (5,28 %) ir finansavimo pajamos (4,75 %). Pajamų apskaitai taikomas kaupimo principas.

| | | 2019 m. | 2018 m. |
|-----------------|------------------------------------|---------------------|---------------------|
| Eil. Nr. | PAGRINDINĖS VEIKLOS PAJAMOS | 3 627 847,21 | 3 353 629,91 |
| 1. | FINANSAVIMO PAJAMOS | 172 477,05 | 82 388,45 |

| | | | |
|-----------|---|---------------------|---------------------|
| 1.1. | Iš valstybės biudžeto | 5 859,39 | 939,11 |
| 1.2. | Iš savivaldybių biudžetų | 4 690,25 | |
| 1.3. | Iš ES, užsienio valstybių ir tarptautinių organizacijų lėšų | 57 416,50 | 5 317,48 |
| 1.4. | Iš kitų finansavimo šaltinių | 104 510,91 | 76 131,86 |
| 3. | PAGRINDINĖS VEIKLOS KITOS PAJAMOS | 3 455 370,16 | 3 271 241,46 |
| 3.1. | Pajamos už paslaugas iš TLK | 3 263 986,46 | 3 084 413,41 |
| 3.2. | Pajamos už mokamas paslaugas | 191 383,70 | 186 828,05 |
| 4. | FINANSINĖS IR INVESTICINĖS VEIKLOS PAJAMOS | 456,98 | |
| 4.1. | Baudų ir delspinigių pajamos | 456,98 | |

2018 m. įstaigos veiklos pajamos, lyginant su 2018 m., išaugo 274 217,30 Eur.

179 573,05 Eur. padidėjo pajamos iš TLK. Įtakos pajamų iš TLK augimui turėjo padidėjęs įkainis už paslaugas.

4 555,65 Eur. padidėjo pajamos už suteiktas mokamas paslaugas.

90 088,60 Eur dėl per 2019 m. vykdytų projektų padidėjo finansavimo pajamos.

7.10. Veiklos sąnaudos

Įstaigos sąnaudos - tai išlaidos, patirtos ataskaitinio laikotarpio pajamoms uždirbti. Didžiąją dalį sąnaudų sudaro išlaidos darbuotojų darbo užmokesčiui ir socialinio draudimo įmokoms – 2 847 889,14 Eur. Tai sudaro 81,85 % visų įstaigos išlaidų. Vadovo darbo užmokesčiui per 2019 m. buvo išleista 32 337,52 Eur., Sodros įmokoms – 630,35 Eur. (Iš viso 32 967,87 Eur.). Tai sudaro 1,16 % darbo užmokesčiui ir socialiniam draudimui išleistų lėšų.

Žemiau pateiktoje lentelėje pateiktas vidutinis darbo užmokestis įstaigos darbuotojams (vienam etatui), pagal darbuotojų kategorijas:

| | 2019 m. | 2018 m. | 2017 m. |
|--|---------|---------|---------|
| Gydytojai | 2849,26 | 1980 | 1 710 |
| Administracija | 1677,32 | 1081 | 953 |
| Slaugos personalas | 1272,31 | 873 | 782 |
| Kitas personalas, teikiantis asmens sveikatos priežiūros paslaugas | 1047,63 | 829 | 769 |
| Kitas personalas | 1007,6 | 689 | 659 |

Pastaba. Pateiktoje lentelėje 2019 m. algų ženklus padidėjimas dėl mokesčių reformos (nuo 2019 m. didžioji Sodros mokesčių dalis perėjo darbuotojui).

Žemiau pateiktoje lentelėje pateikta informacija apie išlaidų dydžius pagal išlaidų kategorijas:

| Išlaidų kategorija | 2018 m. | | 2018 m. | |
|--------------------------------------|-----------------|-------------|-----------------|-------------|
| | Išlaidos, eurai | Išlaidos, % | Išlaidos, eurai | Išlaidos, % |
| Darbo užmokesčio | 2 796 923,73 | 80,40 | 1 983 904,35 | 63,94 |
| Socialinio draudimo | 50 965,41 | 1,46 | 617 619,00 | 19,91 |
| Nusidėvėjimo ir amortizacijos | 58 323,70 | 1,68 | 53 719,86 | 1,73 |
| Komunalinių paslaugų ir ryšių | 35 760,42 | 1,03 | 33 606,7 | 1,08 |
| Komandiruočių | 1 100,88 | 0,03 | 1 093,35 | 0,04 |
| Transporto | 79 389,44 | 2,28 | 72172,84 | 2,33 |
| Kvalifikacijos kėlimo | 7 474,80 | 0,21 | 8 186,12 | 0,26 |
| Paprastojo remonto ir eksploataavimo | 106 434,37 | 3,06 | 25 575,97 | 0,82 |
| Nuvertėjimo ir nurašytų sumų | 1 916,53 | 0,06 | 500,52 | 0,02 |
| Sunaudotų atsargų | 234 415,35 | 6,74 | 192 291,56 | 6,20 |
| Nuomos | 868,92 | 0,02 | 868,92 | 0,03 |
| Finansavimo | | | | |
| Laboratorinių paslaugų | 51 636,04 | 1,48 | 47 214,99 | 1,52 |
| Draudimo | 5 541,83 | 0,16 | 7 618,16 | 0,25 |
| Maitinimo | 5 576,51 | 0,16 | 6 039,42 | 0,19 |
| Kitos | 42 605,60 | 1,23 | 52 151,10 | 1,68 |
| Iš viso: | 3 478 933,53 | 100 | 3 031 118,36 | 100 |

7.11. 2019 m. veiklos rezultatų ataskaita

| Eil. Nr. | Straipsnis | Ataskaitinis laikotarpis | Praėjęs ataskaitinis laikotarpis |
|-----------|---|--------------------------|----------------------------------|
| A. | PAGRINDINĖS VEIKLOS PAJAMOS | 3 627 847,21 | 3 353 629,91 |
| I. | FINANSAVIMO PAJAMOS | 172 477,05 | 82 388,45 |
| I.1. | Iš valstybės biudžeto | 5 859,39 | 939,11 |
| I.2. | Iš savivaldybių biudžetų | 4 690,25 | |
| I.3. | Iš ES, užsienio valstybių ir tarptautinių organizacijų lėšų | 57 416,50 | 5 317,48 |
| I.4. | Iš kitų finansavimo šaltinių | 104 510,91 | 76 131,86 |
| II. | MOKESĖIŲ IR SOCIALINIŲ ĮMOKŲ PAJAMOS | | |
| III. | PAGRINDINĖS VEIKLOS KITOS PAJAMOS | 3 455 370,16 | 3 271 241,46 |
| III.1. | Pagrindinės veiklos kitos pajamos | 3 455 370,16 | 3 271 241,46 |
| B. | PAGRINDINĖS VEIKLOS ŠAUNODOS | -3 478 933,53 | -3 102 562,86 |
| I | DARBO UŽMOKESČIO IR SOCIALINIO DRAUDIMO | -2 847 889,14 | -2 601 523,35 |
| II | NUSIDĖVĖJIMO IR AMORTIZACIJOS | -58 323,70 | -53 719,86 |
| III | KOMUNALINIŲ PASLAUGŲ IR RYŠIŲ | -35 760,42 | -33606,70 |
| IV | KOMANDIRUOČIŲ | -1 100,88 | -1 093,35 |
| V | TRANSPORTO | -79 389,44 | -72 172,84 |
| VI | KVALIFIKAIJOS KĖIMO | -7 474,80 | -8 186,12 |
| VII | PAPRASTOJO REMONTO IE | -106 434,37 | -25 575,97 |

| | | | |
|----------|--|-------------------|-------------------|
| | EKSPLOATAVIMO | | |
| VIII | NUVERTĖJIMO IR NURASŲTŲ SUMŲ | -1916,53 | -500,52 |
| IX | SUNAUDOTŲ IR PARDUOTŲ ATSARGŲ SAVIKAINA | -234 415,35 | -192 291,56 |
| X | SOCIALINIŲ IŠMOKŲ | | |
| XI | NUOMOS | -868,92 | -868,92 |
| XII | FINANSAVIMO | | |
| XIII | KITŲ PASLAUGŲ | -62 754,38 | -60 872,57 |
| XIV | KITOS | -42 605,60 | -52 151,10 |
| C | PAGRINDINĖS VEIKLOS PERVIRŠIS AR DEFICITAS | 148 913,68 | 251 067,05 |
| D | KITOS VEIKLOS REZULTATAS | | |
| E | FINANSINĖS IR INVESTICINĖS VEIKLOS REZULTATAS | -191,17 | -2 183,42 |
| F | APSKAITOS POLITIKOS KEITIMO IR ESMINIŲ APSKAITOS KLAIĐŲ TAISYMO ĮTAKA | | |
| G | PELNO MOKESTIS | | |
| H | GRYNASIS PERVIRŠIS AR DEFICITAS PRIEŠ NUOSAVYBĖS METODO ĮTAKĄ | 148 722,51 | 248 883,63 |
| I | NUOSAVYBĖS METODO ĮTAKA | | |
| J | GRYNASIS PERVIRŠIS AR DEFICITAS | 148 722,51 | 248 883,63 |
| I | TENKANTIS KONTROLIUOJANČIAJAM SUBJEKTUI | | |
| II | TENKANTIS MAŽUMOS DALIAI | | |