



**VIEŠOJI ĮSTAIGA TAURAGĖS RAJONO PIRMINĖS SVEIKATOS  
PRIEŽIŪROS CENTRAS**

# 2018 METŲ VEIKLOS ATASKAITA



Tauragė  
2019 m.

## TURINYS

<b>1. DUOMENYS APIE ĮSTAIGĄ .....</b>	<b>3</b>
1.1. Įstaigos tikslai ir uždaviniai.....	3
1.2. Duomenys apie viešosios įstaigos vadovą.....	4
1.3. Įstaigos pajamos ir jų šaltiniai.....	4
1.4. Įstaigos sąnaudos.....	4
<b>2. VEIKLOS APRAŠYMAS.....</b>	<b>6</b>
2.1. Vidaus struktūra.....	6
2.2. Duomenys apie darbuotojus.....	6
2.3. Darbuotojų kvalifikacijos tobulinimas.....	8
<b>3. TEIKIAMŲ ASMENS SVEIKATOS PRIEŽIŪROS PASLAUGŲ ANALIZĖ.....</b>	<b>9</b>
3.1. Vši Tauragės rajono PSPC teikiamos paslaugos.....	9
3.2. Prisirąšiusiųjų pacientų skaičius.....	9
3.3. Apsilankymų analizė 2017-2018 m.....	10
3.4. Skatinamosios ir prevencinės paslaugos.....	12
3.5. Dantų protezavimo paslaugos.....	13
3.6. Profilaktiniai sveikatos patikrinimai.....	14
3.7. Sergamumas.....	14
3.8. Reabilitacijos paslaugos.....	15
3.9. Imunoprofilaktikos paslaugos.....	15
3.10. Dienos stacionaro paslaugos.....	16
3.11. Greitosios medicinos pagalbos skyriaus veikla.....	16
<b>4. KORUPCIJOS PREVENCIJA.....</b>	<b>17</b>
<b>5. SIEKTINŲ VEIKLOS UŽDUOČIŲ ĮGYVENDINIMAS.....</b>	<b>18</b>
<b>6. FINANSINĖ ANALIZĖ.....</b>	<b>26</b>

## **1. DUOMENYS APIE ĮSTAIGĄ**

### **1.1. Įstaigos tikslai ir uždaviniai**

VšĮ Tauragės rajono pirminės sveikatos priežiūros centras (toliau - VšĮ Tauragės rajono PSPC) įsteigta 1997-10-01. Tai pirminio lygio (šeimos gydytojo, vaikų ligų gydytojo, vidaus ligų gydytojo, gyd. akušerio - ginekologo, gyd. chirurgo, gyd. psichiatro) sveikatos priežiūros paslaugas, greitosios medicinos pagalbos, dienos stacionaro (vaikų raidos sutrikimų ankstyvosios reabilitacijos, suaugusiųjų psichiatrijos) paslaugas teikianti įstaiga.

VšĮ Tauragės rajono PSPC steigėja ir vienintelė dalininkė yra Tauragės rajono savivaldybės taryba. Dalininko įnašo vertė 10 Eur.

**Įstaigos kokybės politika** – saugi, į paciento poreikius orientuota, tinkama, veiksminga, efektyvi, laiku suteikiama ir prieinama sveikatos priežiūra, atitinkanti šiuolaikinio medicinos mokslo ir praktikos pasiekimus.

#### **Įstaigos tikslai:**

1. Siekti geriausio galutinio poveikio paciento sveikatai, minimalios rizikos bei maksimalios naudos pacientui.
2. Orientuoti sveikatos priežiūrą į paciento poreikius ir lūkesčius.
3. Nuolat kelti darbuotojų kvalifikaciją ir profesionalumą.
4. Užtikrinti darbuotojų ir pacientų bendravimą, ir bendradarbiavimą lygiaverte partnerystėje ir abipuse pagarba pagrįstais principais.

#### **Įstaigos uždaviniai:**

1. Teikti pacientams pakankamą ir išsamią informaciją apie įstaigoje teikiamas sveikatos priežiūros paslaugas.
2. Suteikti galimybę pasirinkti šeimos (vidaus ligų, vaikų ligų) gydytoją ar kitą pirminės sveikatos priežiūros specialistą.
3. Šalinti visas kliūtis, trukdančias pacientams gauti savalaikes ir kokybiškas sveikatos priežiūros paslaugas.
4. Teikti efektyvias, saugias ir veiksmingas sveikatos priežiūros paslaugas (diagnostikos, gydymo, slaugos ir kt.) savo kompetencijos ir galimybių ribose, o esant medicininėms indikacijoms ir neaiškiais atvejais, siųsti pacientus konsultuotis, hospitalizuoti, tirti ir kitoms sveikatos priežiūroms paslaugoms gauti.

5. Informuoti pacientą apie jo sveikatos būklę, ligos diagnozę, gydymo galimybes bei riziką, laukiamus rezultatus.
6. Analizuoti galimybę įdiegti naujausias sveikatos priežiūros technologijas, racionaliai naudojant turimus išteklius.
7. Apibendrinti ir analizuoti pacientų pasiūlymus, prašymus, skundus dėl sveikatos priežiūros.

## **1.2. Duomenys apie viešosios įstaigos vadovą**

Nuo 2014 m. rugsėjo 15 d. VšĮ Tauragės rajono PSPC vadovauja **Donatas Petrošius**.

Įstaigos išlaidos 2018 m. vadovo darbo užmokesčiui sudarė **18 563,03 Eur.**, įmokos socialiniam draudimui **5 749,93 Eur.** Vadovo kvalifikacijos kėlimui buvo panaudota **598,24 Eur.**, ryšių paslaugoms išlaidos sudarė **22,30 Eur.**

## **1.3. Įstaigos pajamos ir jų šaltiniai**

Pagrindines veiklos pajamas sudaro:

1. pajamos už teikiamas asmens sveikatos priežiūros paslaugas pagal sutartį su teritorine ligonių kasa (**91,97%** visų įstaigos pajamų);
2. fizinių ir juridinių asmenų mokėjimai už suteiktas asmens sveikatos priežiūros paslaugas (**5,57%** visų įstaigos pajamų);
3. finansavimo pajamos (**2,46%** visų įstaigos pajamų).

Pagrindinės veiklos pajamos 2018 m. sudarė **3 353 630 Eur.** (2017 m. pajamos sudarė **3 008 005 Eur.**). Lyginant su 2017 m. pagrindinės veiklos pajamos padidėjo **11,5 %**. Tai lėmė padidėjęs įkainis už asmens sveikatos priežiūros paslaugas pagal sutartį su teritorine ligonių kasa.

## **1.4. Įstaigos sąnaudos**

Didžiąją dalį įstaigos sąnaudų sudaro išlaidos darbuotojų darbo užmokesčiui ir socialinio draudimo įmokoms. 2018 m. tam buvo skirta **2 601 523, 35 Eur.** (**83,85%** visų įstaigos sąnaudų), 2017 m. **2 318 017,49 Eur.** (**79,93%** visų įstaigos sąnaudų).

Įstaigos valdymo išlaidos 2018 m. sudarė **72 257 Eur.**, t.y. **2,33%** visų įstaigos sąnaudų (2017 m. **48 224 Eur.**, t.y. **1,66%** nuo visų įstaigos išlaidų). Vadovaujančių darbuotojų darbo užmokesčiui su įmokomis socialiniam draudimui buvo skirta **70 288,32.**, t.y. **2,7%** nuo visų darbo užmokesčiui ir socialiniam draudimui skirtų lėšų (2017 m. – **47 240 Eur.**, t.y. **2,18%** nuo visų darbo užmokesčiui ir socialiniam draudimui skirtų lėšų).

Valdymo išlaidos 2018 m. lyginant su 2017 m. padidėjo, nes pasikeitė valdymo išlaidų skaičiavimo metodika (nuo 2018 m. prie valdymo išlaidų priskiriamos ir vyr. buhalterio patirtos išlaidos).

2018 m. įstaiga neturėjo išlaidų kolegialių organų narių darbo užmokesčiui ir kitoms jų išmokoms bei išmokų su įstaigos dalininku susijusiems asmenims.

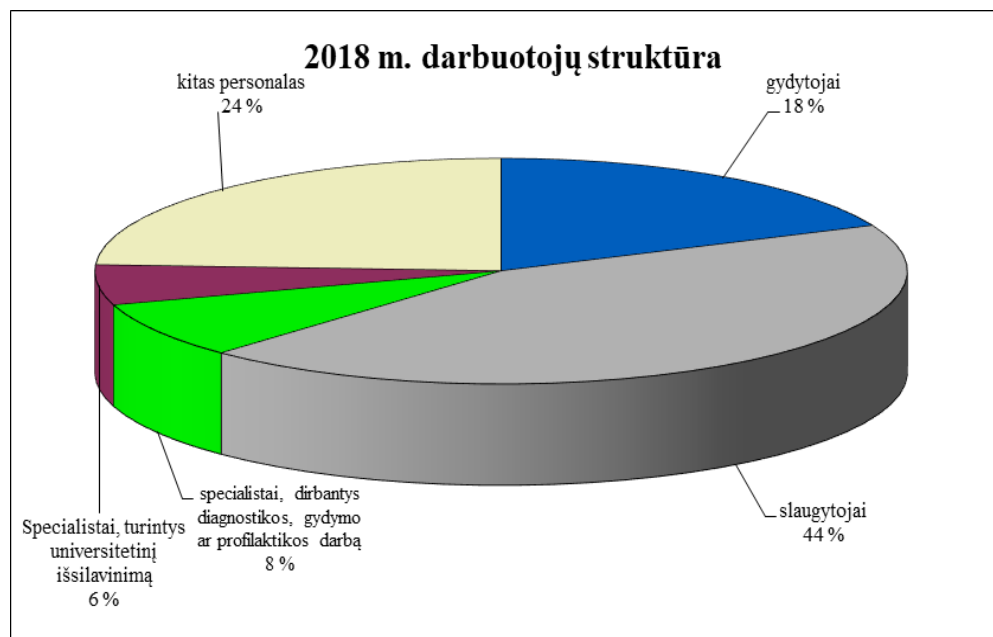
## 2. VEIKLOS APRAŠYMAS

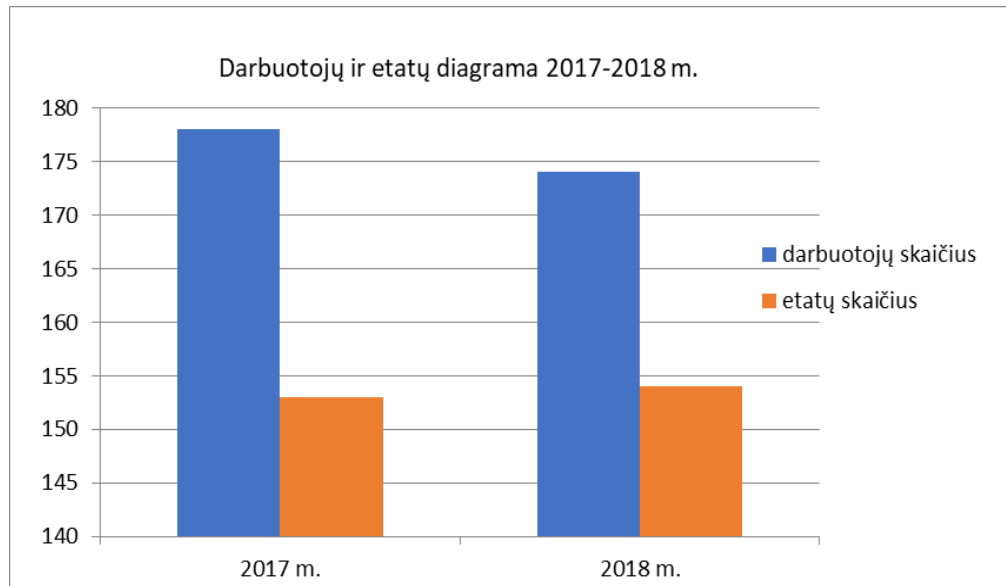
### 2.1. Vidaus struktūra

VšĮ Tauragės rajono PSPC yra šie padaliniai: terapijos, vaikų ligų, akušerijos-ginekologijos, odontologijos, chirurgijos, registratūros, greitosios medicinos pagalbos skyriai, psichikos sveikatos centras, ūkio dalis, psichikos dienos stacionaras, vaikų raidos sutrikimų ankstyvosios reabilitacijos tarnyba, Gaurės ambulatorija, Žygaičių ambulatorija bei 18 kaimo medicinos punktų.

### 2.2. Duomenys apie darbuotojus

VšĮ Tauragės rajono PSPC 2018 m. gruodžio 31 d. duomenimis dirbo 174 darbuotojai, iš jų 32 gydytojai, 76 slaugytojos. Patvirtinta 167 etatai, užimtų etatų skaičius - 153,875.





**Darbuotojų ir užimtų etatų skaičiaus dinamika 2017-2018 m.**

Eil.Nr.	Pareigybių /specialybių pavadinimas	Fizinių asmenų skaičius 2017 m.	Užimtų etatų skaičius 2017 m.	Fizinių asmenų skaičius 2018 m.	Užimtų etatų skaičius 2018 m.
1.	Gydytojai iš viso, iš jų	<b>33</b>	<b>29</b>	<b>32</b>	<b>29</b>
1.1.	Vaikų ligų gydytojas	6	6,0	5	5,75
1.2.	Šeimos gydytojas	11	10,5	9	9,375
1.3.	Vidaus ligų gydytojas	1	0,75	2	1,125
1.4.	Odontologas	9	5,75	9	5,75
1.5.	Akušeris-ginekologas	2	2,25	2	2,25
1.6.	Chirurgas	2	1,0	2	1
1.7.	Psichiatras	2	2,5	2	2,5
1.8.	Šeimos gydytojas medicininiams patikrinimams		0,25		0,25
1.9.	Skubios medicinos pagalbos kabineto šeimos gydytojas			1	1
2.	Slaugytojai iš viso, iš jų:	<b>78</b>	<b>68</b>	<b>76</b>	<b>67,25</b>
2.1.	Bendruomenės slaugytojas	33	27,5		
2.2.	Bendrosios praktikos slaugytojas	13	11,875	44	37,375
2.3.	Odontologo padėjėjas	7	5,625	6	5,375
2.4.	Psichikos sveikatos slaugytojas	4	4	4	4
2.5.	Akušeris	1	0,25	2	1,25
2.6.	GMP slaugytojas	20	18,75	20	19,25

3.	Specialistai, dirbantys diagnostikos, gydymo ar profilaktikos darbą iš viso, iš jų:	<b>12</b>	<b>8,125</b>	<b>14</b>	<b>9,25</b>
3.1.	Kineziterapeutas	2	0,75	3	0,75
3.2.	Medicinos psichologas	4	2,875	4	3
3.3.	Socialinis darbuotojas	3	2,875	4	3,875
3.4.	Burnos higienistas	1	0,875	1	0,875
3.5.	Logoterapeutas	1	0,5	1	0,5
3.6.	Psichoterapeutas	1	0,25	1	0,25
4.	Specialistai, turintys universitetinį išsilavinimą	<b>10</b>	<b>9,5</b>	<b>10</b>	<b>9,5</b>
5.	Kitas personalas	<b>45</b>	<b>38,375</b>	<b>42</b>	<b>38,875</b>
	Iš viso	178	153	174	153,875

2018 m. darbuotojų kaitos rodiklis **5,1%** (2017 m. - **3,1 %** kaitos rodiklis).

### **2.3. Darbuotojų kvalifikacijos tobulinimas**

2018 m. 92 įstaigos darbuotojai tobulino profesinę kvalifikaciją. Tam tikslui buvo skirta 8 186,12 Eur. įstaigos lėšų (2017 m. 70 darbuotojų tobulino profesinę kvalifikaciją, išlaidos sudarė 6 473,85 Eur.).



### 3. TEIKIAMŲ ASMENS SVEIKATOS PRIEŽIŪROS PASLAUGŲ ANALIZĖ

#### 3.1. VšĮ Tauragės rajono PSPC teikiamos paslaugos

VšĮ Tauragės rajono PSPC teikiamos šios paslaugos:

1. Šeimos medicinos (šeimos gydytojo, vidaus ligų gydytojo, vaikų ligų gydytojo, gydytojo akušerio – ginekologo, gydytojo chirurgo);
2. Psichikos sveikatos priežiūros (gydytojo psichiatro, medicinos psichologo, socialinio darbuotojo);
3. Odontologijos (gydytojo odontologo, burnos higienisto);
4. Greitosios medicinos pagalbos;
5. Slaugos (bendruomenės slaugytojo, bendrosios praktikos slaugytojo, vaikų slaugytojo, psichikos sveikatos slaugytojo, akušerio, gydytojo odontologo padėjėjo);
6. Dantų protezavimo;
7. Vaikų raidos sutrikimų intensyvosios reabilitacijos (vaikų ligų gydytojo – socialinio pediatro, medicinos psichologo, logoterapeuto, kineziterapeuto, socialinio darbuotojo);
8. **Psichikos sveikatos dienos stacionaro** (gydytojo psichiatro, psichoterapeuto, medicinos psichologo, socialinio darbuotojo).

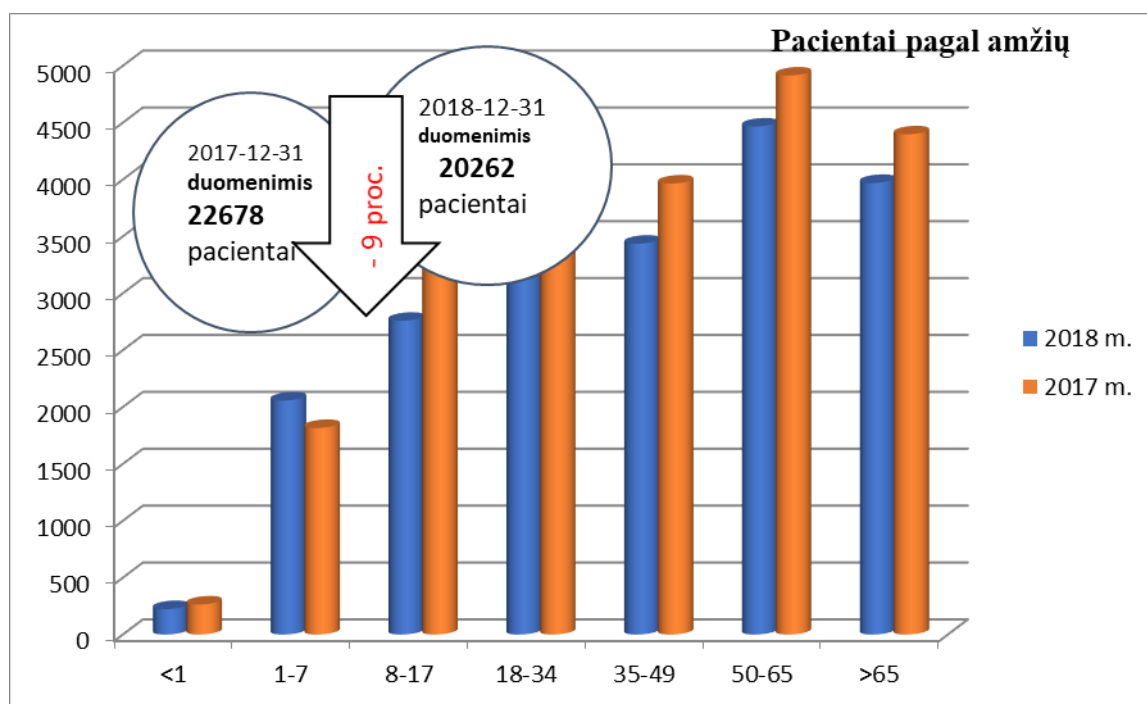
#### 3.2. Prisirašiusiųjų pacientų skaičius

Prie VšĮ Tauragės rajono PSPC 2018 m. pradžioje buvo prisirašę 22678 pacientai, drausti privalomuoju sveikatos draudimu, iš jų 17402 suaugusiųjų ir 5276 vaikai. 2018 m. pabaigoje prie įstaigos buvo prisirašę 20262 pacientai, drausti privalomuoju sveikatos draudimu, iš jų 15223 suaugusieji ir 5039 vaikai.

Metai	Iš viso	Suaugusių pacientų skaičius	Vaikų skaičius	Mirusiųjų skaičius	Nedraustų pacientų skaičius
2016	22 781	17 437	5 344	317	2444
2017	22 678	17 402	5 276	297	2051
2018	20 262	15 223	5 039	322	1982
Pokytis	-2416	-2179	-237	+25	- 69

Ženklių pacientų skaičiaus mažėjimą lėmė tai, kad nuo 2018 m. rugsėjo mėn. Tauragės mieste įsikūrė nauja pirminės asmens sveikatos priežiūros paslaugas teikianti įstaiga „UAB

Medicinos namai šeimai“. Į šią įstaigą perėjo dirbti du mūsų įstaigos šeimos gydytojai taip pat lėmė mažėjantis vaikų ir statistinis gyventojų skaičius.



Pirminė ambulatorinė psichikos sveikatos priežiūra teikiama visiems Tauragės rajono gyventojams, draustiems privalomuoju sveikatos draudimu. 2018 m. pradžioje tokių pacientų buvo - 40112, 2018 m. pabaigoje - 39375. 2018 m. laikotarpiu stebimas pacientų mažėjimas - 737.

### 3.3. Apsilankymų analizė 2017 - 2018 m.

2018 m. įstaigoje lankėsi 66.8% visų prisirašiusių suaugusiųjų pacientų (2017 m. - 66,27%), 91,76% visų prisirašiusių vaikų (2017 m. – 94,47%).

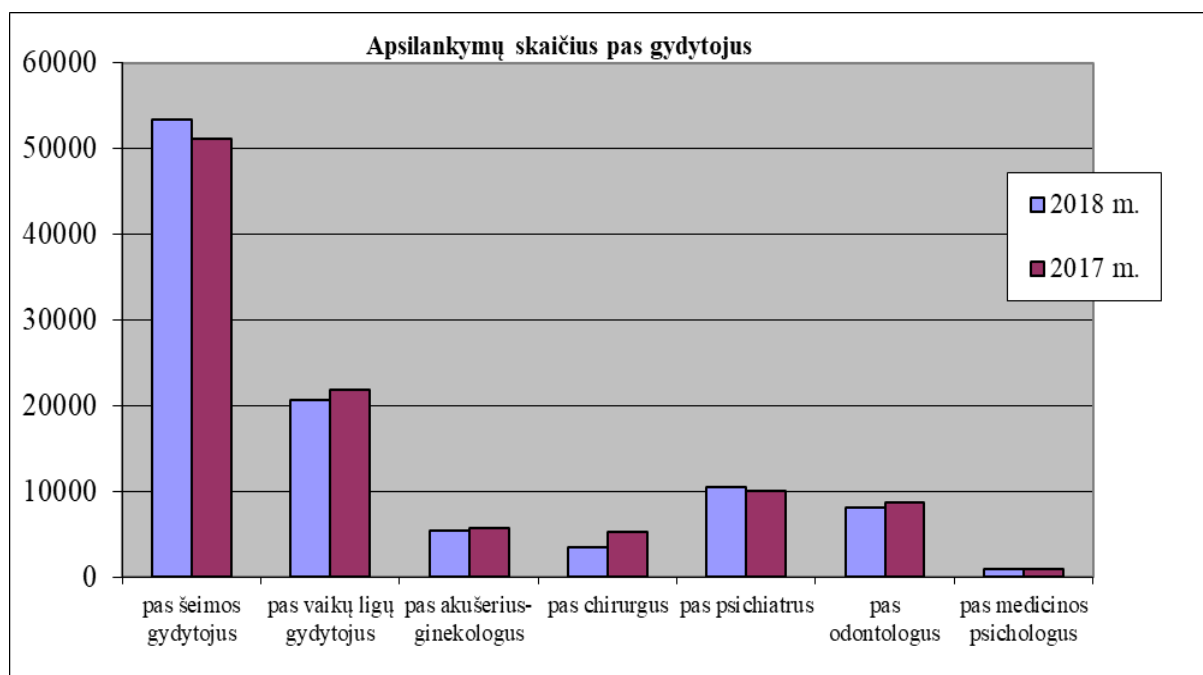
2018 m. buvo užregistruota 102389 apsilankymai pas gydytojus. Nors prisirašiusių pacientų skaičius mažėja, bet apsilankymų skaičius pas gydytojus didėja: 2018 m. užregistruota 4769 apsilankymai 1000 gyventojų, 2017 m. – 4560 apsilankymų 1000 gyventojų.

#### Pateikiame apsilankymų pas gydytojus dinamiką 2017-2018 m.

	2017 m.	2018 m.
Iš viso apsilankymų skaičius, iš jų:	103 459	102389
pas šeimos gydytojus	51108	53426
pas vaikų ligų gydytojus	21858	20636
pas akušerius-ginekologus	5719	5468
pas chirurgus	5212	3400

pas psichiatrus	9970	10478
pas odontologus	8664	8086
pas medicinos psichologus	928	895

Vertinant pacientų apsilankymų pas gydytojus dinamiką, 2018 m. padidėjo pacientų apsilankymų pas šeimos (vidaus ligų) gydytojus ir psichiatrus.



Per dieną įstaigoje užregistruota vidutiniškai 408 apsilankymai (2017 m. – 411 apsilankymų).

Vertinant sveikatos priežiūros paslaugų prieinamumą, nustatyta, kad pas šeimos gydytojus laukimo trukmė dėl planinės pagalbos buvo vidutiniškai 0-7 dienos, pas vaikų ligų gydytojus 0-3 dienos. Dėl būtiniosios pagalbos pacientai priimami tą pačią dieną.

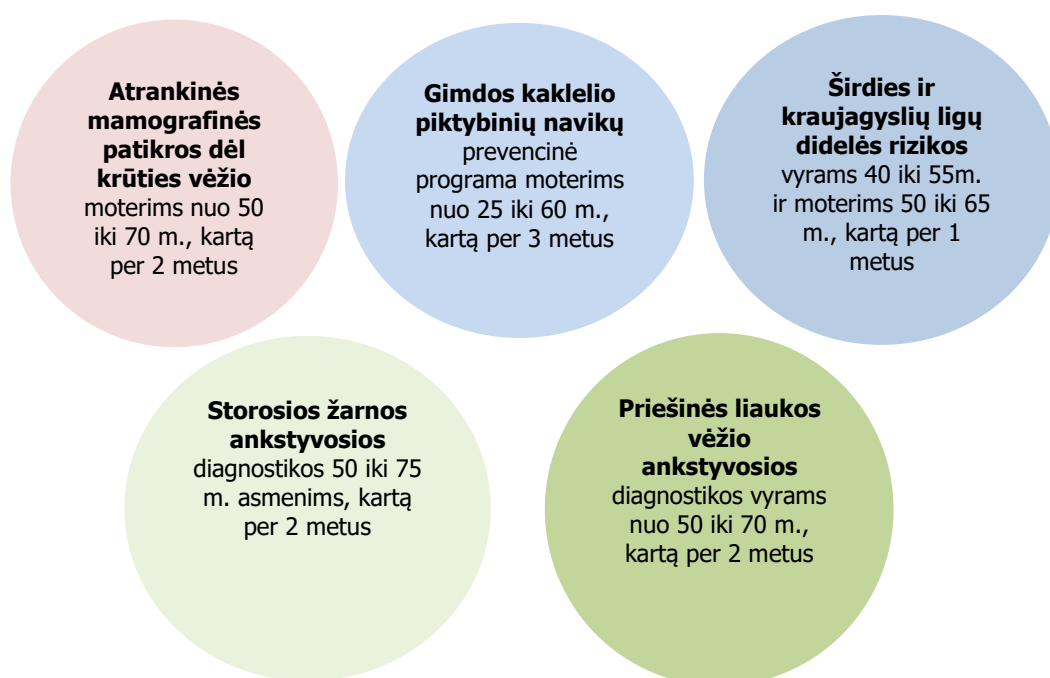
2018 m. buvo užregistruota 935 gydytojų iškvietimai į namus dėl ligos (2017 m. - 479 iškvietimai), iš jų 270 iškvietimų pas suaugusius, 665 iškvietimai pas vaikus (2017 m. - 291 iškvietimas pas suaugusius, 188 iškvietimai pas vaikus).

Prie įstaigos yra prisirašę 287 suaugę asmenys ir 8 vaikai, kuriems nustatytas spec. nuolatinės slaugos poreikis. Gydytojas lankėsi vidutiniškai 3 kartus per metus, slaugytoja lankėsi vidutiniškai 6 kartus per metus pas pacientą, turintį spec. nuolatinės slaugos poreikį.

### 3.4. Skatinamosios ir prevencinės paslaugos

**Skatinamosioms paslaugoms priskiriama:** vaikų iki 1 metų sveikatos priežiūra, imunoprofilaktika vaikams, moksleivių paruošimas mokyklai, slaugytojų procedūros namuose, fiziologinio nėštumo priežiūra, ankstyvoji piktybinių navikų diagnostika, kraujo krešumo sistemos būklės įvertinimas, glikolizinto hemoglobino nustatymo paslauga, būtinosios medicinos pagalbos suteikimas gyventojams, neįrašytiems į įstaigos aptarnaujamų gyventojų sąrašą, gydytojų ir slaugytojų vizitai pas neįgalius asmenis.

#### Prevencinėms programoms priskiriama:



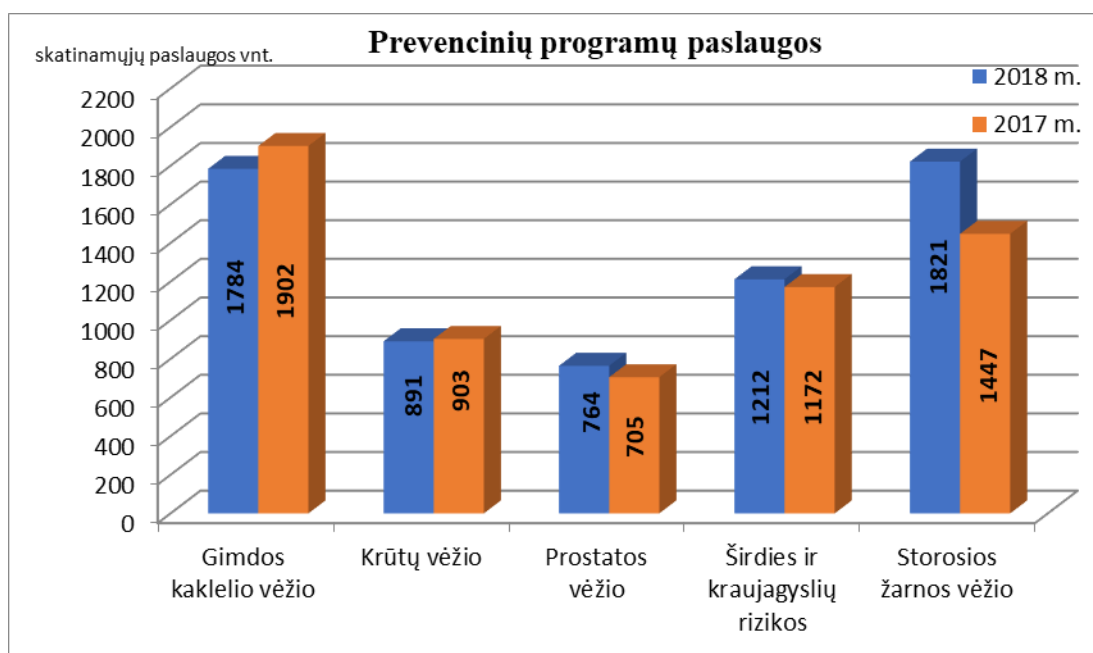
2018 m. gydytojai kartu su slaugytojomis atliko 37328 skatinamąsias paslaugas, suteikė 6472 prevencinių programų paslaugas.

#### Skatinamųjų ir prevencinių programų paslaugų dinamika 2017-2018 m.

Paslaugos	2017 m.	2018 m.
Skatinamosios paslaugos	37223	37328
Prevencinės programos	6129	6472

**Pateikiame prevencinių programų vykdymo analizę 2017-2018 m.**

<b>Paslaugos</b>	<b>2017 m.</b>	<b>2018 m.</b>
Gimdos kaklelio vėžio prevencinė programa	1902	1784
Krūtų vėžio prevencinė programa	903	891
Prostatos vėžio prevencinė programa	705	764
Storosios žarnos vėžio prevencinė programa	1447	1821
Širdies ir kraujagyslių ligų didelės rizikos nustatymo prevencinė programa	1172	1212



2018 m. 15 pacientų diagnozuoti ankstyvosios stadijos piktybiniai navikai (2017 m. – 22 pacientams).

Būtinoji medicinos pagalba suteikta 18 gyventojų, neįrašytų į pirminės asmens sveikatos priežiūros įstaigos aptarnaujamų gyventojų sąrašą (2017 m. - 35 gyventojams).

### **3.5. Dantų protezavimo paslaugos**

2018 m. 43 pacientams buvo suteiktos dantų protezavimo paslaugos, kompensuojamos iš PSDF biudžeto iš jų 15 vaikų (2017 m. – 37 pacientams). Į eilę dantų protezavimo paslaugoms, kompensuojamoms iš PSDF biudžeto gauti, įrašytas 321 asmuo (2017 m. – 412 asmenų).

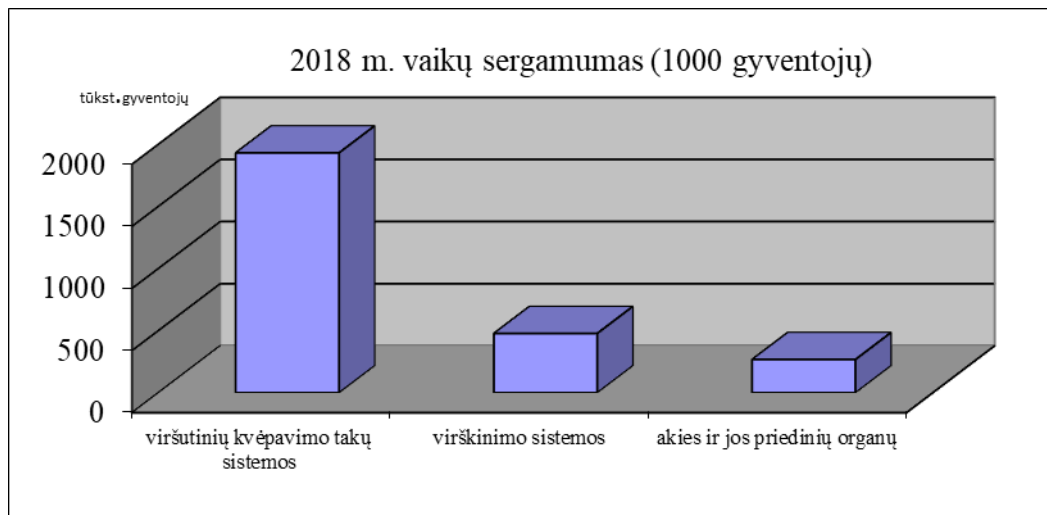
### 3.6. Profilaktiniai sveikatos patikrinimai

2018 m. profilaktiškai patikrinti 4167 ikimokyklinio ir mokyklinio amžiaus vaikai. Mokamų profilaktinių sveikatos patikrinimų atlikta 4010.

### 3.7. Sergamumas

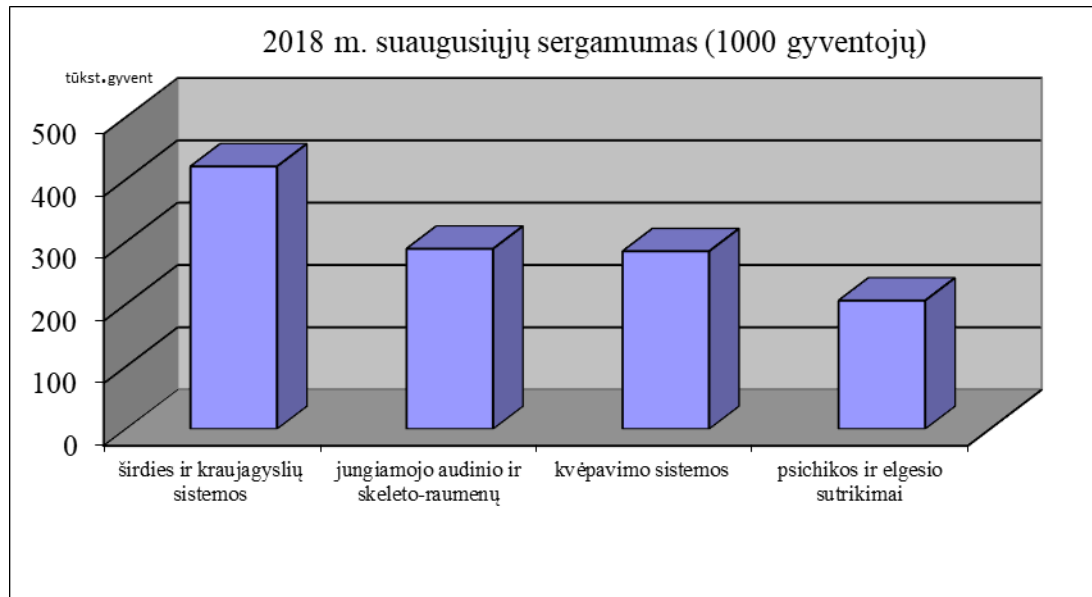
Vertinant sergamumo rodiklius, nustatyta, kad vaikai dažniausiai sirgo:

- viršutinių kvėpavimo takų sistemos ligomis (1931 atvejų 1000 vaikų);
- virškinimo sistemos ligomis (477 atvejų 1000 vaikų);
- akies ir jos priedinių organų ligomis (267 atvejų 1000 vaikų);



Suaugusieji dažniausiai sirgo:

- širdies ir kraujagyslių sistemos ligomis (421 atvejų 1000 suaugusiųjų gyventojų);
- jungiamojo audinio ir skeleto-raumenų sistemos ligomis (289 atvejų 1000 suaugusiųjų gyventojų).
- kvėpavimo sistemos ligomis (284 atvejų 1000 suaugusiųjų gyventojų);
- psichikos ir elgesio sutrikimais (205 atvejų 1000 suaugusiųjų gyventojų);



### 3.8. Reabilitacijos paslaugos

2018 m. 291 pacientas buvo nukreiptas medicininei reabilitacijai (2017 m. – 247 pacientams).

Reabilitacijos profilis	2017 m.	2018 m.
Reabilitacija II	17	13
Pakartotinė reabilitacija	11	15
Palaikomoji reabilitacija	5	6
Sveikatos grąžinamasis gydymas	27	25
Ambulatorinė reabilitacija	187	232

### 3.9. Imunoprofilaktikos paslaugos

2018 m. privalomi skiepai pagal skiepų kalendorių buvo atlikti 3822 vaikams (2017 m. – 3711).

Nuo gripo paskiepyta 370 pacientų, priklausančių rizikos grupėms.

Mokamomis vakcinomis paskiepyti 847 asmenys: nuo pneumokokinės infekcijos 54 pacientai, meningokokine vakcina - 58 pacientai, vėjaraupių vakcina - 4 pacientai, hepatito A vakcina - 4 pacientai, geltonojo drugio vakcina - 1 pacientas, nuo stabligės-difterijos - 149 suaugę

pacientai, nuo pasiutligės - 33 pacientai, nuo erkinio encefalito – 429 pacientai, nuo gripo – 115 pacientų.

### 3.10. Dienos stacionaro paslaugos

VšĮ Tauragės rajono PSPC teikiamos dienos stacionaro paslaugos: vaikų raidos sutrikimų ankstyvosios reabilitacijos paslaugos bei suaugusiųjų psichiatrijos paslaugos.

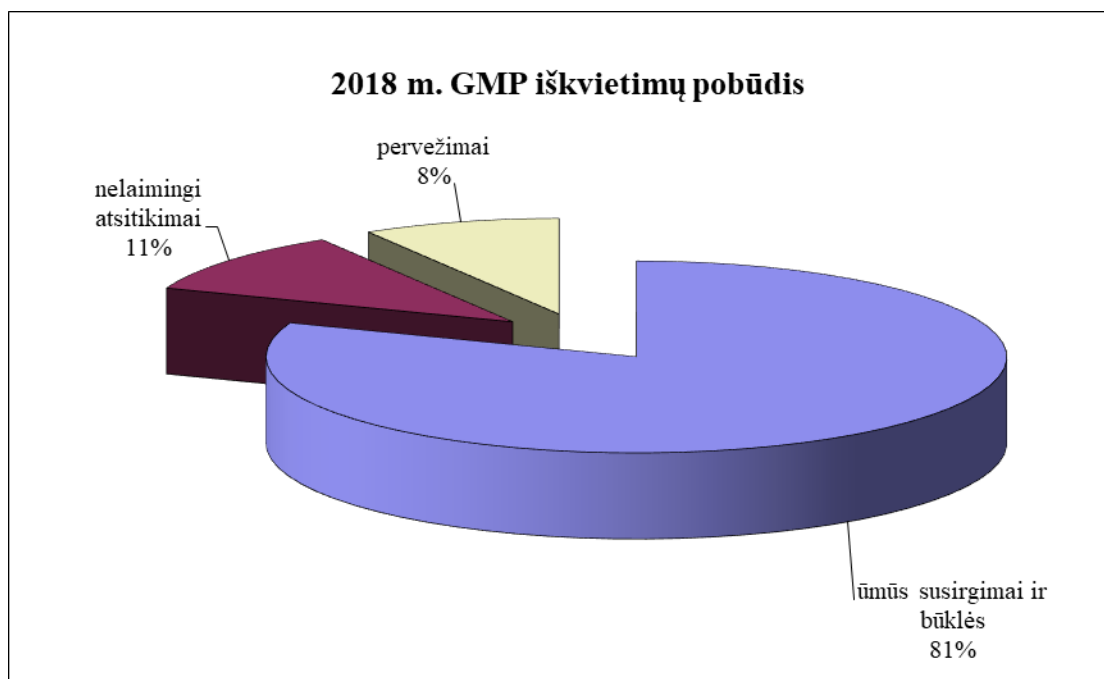
2018 m. vaikų raidos sutrikimų ankstyvosios reabilitacijos tarnyboje 371 vaikui buvo suteikta 7416 paslaugų (2017 m. 362 vaikams buvo suteikta 7540 paslaugų.)

2018 m. suaugusių psichikos dienos stacionare 140 pacientų buvo suteikta 4749 paslaugos. (2017 m. 141 pacientui suteikta 5091 paslauga).

### 3.11. Greitosios medicinos pagalbos skyriaus veikla

Greitosios medicinos pagalbos (toliau – GMP) skyrius aptarnauja Tauragės rajono ir Pagėgių savivaldybės gyventojus. Medicinos pagalbą gyventojams kiekvieną parą teikė 3,48 išvažiuojamosios GMP brigados, kurią sudaro GMP bendruomenės slaugytoja ir GMP vairuotojas. 2018 m. užregistruoti 9726 GMP iškvietimai, medicininė pagalba suteikta 9275 asmenims, iš jų 602 vaikams. Dažniausiai GMP kviečiama dėl ūmių susirgimų ir būklių, tai sudaro 81% visų GMP iškvietimų. Į stacionarą buvo nuvežta 4765 asmenys.

89% atvejų GMP brigada atvyko pas pacientą iki 15 min. mieste ir iki 25 min. kaime.





#### 4. KORUPCIJOS PREVENCIJA

VšĮ Tauragės rajono PSPC korupcijos pasireiškimo tikimybė egzistuoja, nes įstaigos veikla yra susijusi su leidimų, nuolaidų, lengvatų ir kitokių papildomų teisių suteikimu ar apribojimu, priimamų sprendimų, kuriems nereikia kitos valstybės ar savivaldybės įstaigos patvirtinimo. Pastarieji kriterijai PSC veikloje konkrečiai gali pasireikšti kompensuojamųjų vaistinių preparatų ir medicinos pagalbos priemonių skyrimo ir nedarbingumo pažymėjimų ar kitų pažymų išdavime, viešųjų pirkimų srityje.

VšĮ Tauragės rajono PSC direktoriaus 2015-12-23 įsakymu Nr. IV-75, buvo patvirtinta 2015-2019 m. korupcijos prevencijos programa ir jos įgyvendinimo priemonių planas. Išdėstytas nauja redakcija 2018-02-33 įsakymu Nr. IV-9. Vykdamas minėtą korupcijos prevencijos planą, įstaigos tinklapyje [www.tauragespspc.lt](http://www.tauragespspc.lt) bei įstaigos informacijos skelbimo vietose buvo patalpinti teisės aktai ir kiti informaciniai pranešimai antikorpucine tematika, sudaryta galimybė pacientams teikti anoniminius pranešimus el. paštu [poliklinika@tauragespspc.lt](mailto:poliklinika@tauragespspc.lt) ar telefonu 8 446 62250 dėl korupcijos apraiškų. Įstaigos darbuotojai supažindinti su antikorpuciniais teisės aktais. VšĮ Tauragės rajono PSC direktoriaus 2018 m. spalio 5 d. įsakymu Nr. IV-70 buvo patvirtintos darbuotojų, susidūrusių su galima korpucinio pobūdžio nusikalstama veika, elgesio taisyklės.

Konstatuotina, kad per ataskaitinį laikotarpį nenustatyta nė vieno korupcijos pasireiškimo fakto. Atskirų padalinių ar darbuotojų, kurių veikloje yra galimas korupcijos pasireiškimas, darbas yra pakankamai kontroliuojamas, kurį atlieka įstaigos Gydytojų taryba, Slaugos taryba, Medicinos etikos komisija, Gydytojų konsultacinė komisija, vidaus auditorius. Be to, kasdieninę darbuotojų veiklos kontrolę, vadovaujantis VšĮ Tauragės rajono PSC direktoriaus 2012-12-28 įsakymais Nr. P-553/2012 ir Nr. P-555/2013 (su vėlesniais pakeitimais) bei darbuotojų pareiginiiais nuostatais įgyvendina sau pavaldžių ar kuruojamų darbuotojų atžvilgiu: direktoriaus pavaduotojas medicinai, ūkio administratorius, vyriausiasis buhalteris, vyriausiasis slaugos administratorius bei už struktūrinio padalinio veiklą paskirti atsakingi darbuotojai.

2018 m. Tauragės rajono savivaldybės sudaryta vertinimo komisija įvertino ir nustatė, kad įstaiga atitinka skaidrios asmens sveikatos priežiūros įstaigos vardo suteikimo kriterijus.

## 5. SIEKTINŲ VEIKLOS UŽDUOČIŲ ĮGYVENDINIMAS

Tauragės rajono savivaldybės tarybos 2018 m. balandžio 25 d. sprendimu Nr. 1-165 „Dėl 2018 metų siektinų veiklos užduočių nustatymo viešajai įstaigai Tauragės rajono pirminės sveikatos priežiūros centrui“, buvo patvirtintos 2018 m. siektinos veiklos užduotys.

Pateikiame informaciją apie jų įgyvendinimą.

### **5.1. Siekti teigiamo finansinio įstaigos veiklos rezultato.**

2018 m. VšĮ Tauragės rajono PSPC finansinis veiklos rezultatas teigiamas – 248 883,63 Eur.

### **5.2. Neviršyti įstaigos sąnaudų darbo užmokesčiui dalies – ne daugiau kaip 85 proc.**

2018 m. VšĮ Tauragės rajono PSPC sąnaudos darbo užmokesčiui sudarė 83,85% nuo visų įstaigos sąnaudų.

### **5.3. Siekti, kad įstaigos sąnaudos valdymo išlaidoms dalis sudarytų ne daugiau kaip 3 proc. visų įstaigos sąnaudų.**

2018 m. VšĮ Tauragės rajono PSPC sąnaudos valdymo išlaidoms sudarė 72 257 Eur, t.y. 2,33 % nuo visų įstaigos išlaidų.

### **5.4. Siekti, kad papildomų finansavimo šaltinių pritraukimas sudarytų 3 proc. visų įstaigos pajamų.**

Papildomų finansavimo šaltinių pritraukimas sudarė 15,63 proc. nuo bendrųjų įstaigos pajamų:

#### **Vykdomi projektai:**

1. Investicijų projektas „VšĮ Tauragės rajono pirminės sveikatos priežiūros centro pastato, esančio Jūros g. 5, Tauragėje modernizavimas“, kurio įgyvendinimui skirta 210 000 Eur. iš Valstybės investicijų programos. Įgyvendinant šį projektą, atlikti registratūros pertvarkos darbai, šildymo, vandentiekio ir nuotekų sistemos atnaujinimo darbai.

2. Projektas „Socialinės paramos priemonių teikimas tuberkulioze sergantiems Tauragės rajono gyventojams“, kurio įgyvendinimui skirta 17 152,94 Eur.

3. 2018 m. iš Lietuvos Respublikos sveikatos apsaugos ministerijos buvo gautas greitosios medicinos pagalbos automobilis, kurio vertė 49 219,17 Eur.

#### **Paramos (fizinių ir juridinių asmenų lėšos, 2% GPM)**

2018 m. buvo gauta 1 427,31 Eur.

Suteikta parama kt. įstaigų:

1 100,00 Eur. – inventoriui įsigyti;

1 300,00 Eur. – darbuotojų kvalifikacijai kelti;

40,77 Eur. – darbo užmokesčiui;

Nemokamai gauta atsargų (vakcinų ir kraujo produktų) už 76 852,53 Eur.

***Mokamos paslaugos***

2018 m. buvo suteikta mokamų paslaugų už 184 254,78 Eur.

***5.5. Siekti pacientų pasitenkinimo įstaigos teikiamomis paslaugomis (pagrįstų skundų tendencijos).***

2018 m. įstaiga negavo raštiškų skundų iš pacientų. Buvo gautos dvi užklausos dėl informacijos pateikimo ir vienas prašymas dėl paaiškinimo. Pareiškėjų prašymai buvo išnagrinėti ir pateikti atsakymai.

***5.6. Siekti, kad įstaigos darbuotojų kaitos rodiklis sudarytų ne daugiau kaip 10 proc.***

2018 m. darbuotojų kaitos rodiklis 5,1 proc.

***5.7. Vystyti informacinių technologijų diegimą ir plėtrą:***

***5.7.1. teikti pacientų duomenis į Elektroninės sveikatos paslaugų ir bendradarbiavimo infrastruktūros informacinę sistemą (toliau – ESPBI ES);***

***5.7.2. teikti pacientų atvykimo į įstaigą registracijos duomenis į ESPBI IS;***

***5.7.3. siekti, kad kompensuojamųjų vaistų, naudojant e.recepto paslaugą, išrašymas sudarytų ne mažiau kaip 30 proc.;***

***5.7.4. per ESPBI IS keistis statistinių ir klinikinių duomenų rinkiniais;***

***5.7.5. skatinti pacientus registruotis per Išankstinės pacientų registracijos sistemą [www.sergu.lt](http://www.sergu.lt);***

2018 m. įstaigos darbuotojai teikė e. sveikatos paslaugas Elektroninės sveikatos paslaugų ir bendradarbiavimo infrastruktūros informacinės sistemos (toliau – ESPBI IS) priemonėmis:

- užpildyta 121876 elektroninių atvykimo į įstaigą gauti ambulatorinių paslaugų formų (98,6 proc.);
- užpildyta 28366 elektroninių gydytojų įrašų (23 proc.);
- išrašyta 910 elektroninių vairuotojų sveikatos patikrinimo pažymų (95,38 proc.);
- išrašyta 90 elektroninių mirties liudijimo pažymėjimų (99 proc.);
- išrašyti 55245 elektroniniai receptai, iš jų 41953 kompensuojamiesiems vaistams ir MPP Elektroniniai receptai kompensuojamiesiems vaistams ir MPP įsigyti sudarė 69,65 proc. visų išrašytų receptų kompensuojamiesiems vaistams ir MPP.
- Išankstine registracija internetu naudojosi 20 proc. įstaigos pacientų.

- Gydytojai turėjo galimybę gauti ESPBI IS priemonėmis informaciją apie pacientams suteiktas sveikatos priežiūros paslaugas kitose gydymo įstaigose, jeigu e. dokumentai buvo pasirašyti e. parašu. Slaugytojoms suteikta galimybė laboratorinius tyrimus užsakyti elektroniniu būdu.
- 2018 m. buvo atnaujinta įstaigos interneto svetainė. Informacinės visuomenės plėtros komitetas, vykdydamas patikrą pagal bendrųjų reikalavimų valstybės ir savivaldybių institucijų ir įstaigų reikalavimus interneto svetainėms, įvertino įstaigos interneto svetainę 81 proc.

#### **5.8. Informacinių technologijų panaudojimas, valdant įstaigą:**

2018 m. įkurtos 3 naujos kompiuterizuotos darbo vietos: 1 šeimos gydytojo, 1 bendrosios praktikos slaugytojo, 1 vaikų raidos sutrikimų ankstyvosios reabilitacijos tarnyboje. Iš viso įstaigoje yra 105 kompiuterizuotos darbo vietos.

2018 m. įsigyti 7 stacionarūs kompiuteriai, 2 daugiafunkciniai spausdintuvai, 2 lazeriniai spausdintuvai, 1 rašalinis nuotraukų spausdintuvas, skirtas dantų rentgeno nuotraukų spausdinimui, 1 dokumentų naikiklis.

##### **5.8.1. Įdiegti vaistų ir kitų medicinos priemonių panaudojimo apskaitos sistemą vaikų ligų skyriuje;**

Vaikų ligų skyriuje įdiegta imunoprofilaktikos skiepimų planavimo ir apskaitos sistema, leidžianti sudaryti skiepavimo planus ir planuoti vaikų vizitus pas gydytojus dėl profilaktinių skiepimų, formuoti ataskaitas (imuniteto būklės, atliktų skiepų ir panaudotų vakcinų), pateikti skiepų pasus pacientams. Į informacinę skiepų apskaitos sistemą suvedami duomenys apie atliktą skiepimą pagal skiepų kalendorių, atliktą mokamą skiepimą neatliktų skiepimų priežastis, taip pat skiepų duomenys (kodas, serija, dozė).

##### **5.8.2. Vykdyti elektroninės dokumentų sistemos plėtrą;**

Įstaigoje įdiegta dokumentų valdymo sistema (toliau DVS). Gauti ir siunčiami raštai, sutartys, įsakymai, ataskaitos registruojami DVS. Dokumentus galima greitai surasti ir susipažinti su juose esančia informacija bet kuriuo metu, kai tai yra reikalinga, o dokumentais ir juose esančia informacija gali naudotis tik tie darbuotojai, kuriems jie skirti. 2018 m. pabaigoje DVS naudojosi 10 darbuotojų.

### ***5.8.3. Atnaujinti įstaigos internetinę svetainę;***

2018 m. atnaujinta įstaigos interneto svetainė [www.tauragespspc.lt](http://www.tauragespspc.lt). Pakeistas interneto svetainės puslapio dizainas. Interneto svetainės informacija pateikta aiškiai ir suprantamai tiek pacientams, tiek darbuotojams. Interneto svetainėje darbuotojams sukurtas vidinis puslapis, kuriame talpinami vidaus dokumentai, teisės aktai, susiję su sveikatos priežiūros paslaugų teikimu bei kita aktuali informacija.

Informacinės visuomenės plėtros komitetas, vykdydamas patikrą pagal Bendrųjų reikalavimų valstybės ir savivaldybių institucijų ir įstaigų reikalavimus interneto svetainėms, įstaigos interneto svetainę [www.tauragespspc.lt](http://www.tauragespspc.lt) įvertino 81proc.

### ***5.8.4. Modernizuoti GMP darbuotojų darbo krūvio apskaitą;***

Nuo 2018 m. sausio 1 d. GMP skyriuje įvesta kompiuterizuota suminė darbo laiko apskaita. Pasirinktas apskaitinis laikotarpis - 4 mėnesiai, per kurį siekiama, kad vidutinė darbo laiko trukmė neviršytų nustatytų darbo valandų skaičiaus.

### ***5.8.5. Vykdyti įstaigos transporto apskaitą, panaudojant informacines technologijas;***

2018 m. įdiegta transporto apskaitos informacinė sistema „Transportas“. Išrašomi kelionės lapai, vedama kuro, padangų ir akumuliatorių, automobilio serviso ir techninių apžiūrų apskaita, automobilio aptarnavimo periodiškumas, formuojamos ataskaitos apie degalų sunaudojimą, padangų ridą.

### ***5.8.6. Reglamentuoti IS naudojimą, duomenų saugą;***

Įstaiga elektronines sveikatos paslaugas pacientams teikia, naudojant informacinę sistemą „ESIS“, VLK IS „SVEIDRA“ ir jos posistemėmis. Asmens duomenų tvarkymo sutartys pasirašytos su Valstybine ligonių kasa prie Sveikatos apsaugos ministerijos, Klaipėdos teritorine ligonių kasa ir UAB „Varutis“. Vėly Tauragės rajono PSPC direktoriaus 2018-11-22 įsakymu Nr. IV-86 buvo paskirtas asmens duomenų pareigūnas bei patvirtintos asmens duomenų tvarkymo taisyklės, kurios patalpintos įstaigos interneto svetainėje [www.tauragespspc.lt](http://www.tauragespspc.lt).

### 5.9. *Vykdyti korupcijos prevencijos programos įgyvendinimo priemones.*

VšĮ Tauragės rajono PSPC direktoriaus 2015-12-23 įsakymu Nr. ĮV-75, buvo patvirtinta 2015-2019 m. korupcijos prevencijos programa ir jos įgyvendinimo priemonių planas. Išdėstytas nauja redakcija 2018-02-33 įsakymu Nr. ĮV-9. Programos tikslas sumažinti korupcijos mastą, didinti skaidrumą, atvirumą, mažinti ir šalinti korupcijos pasireiškimo prielaidas VšĮ Tauragės rajono PSPC.

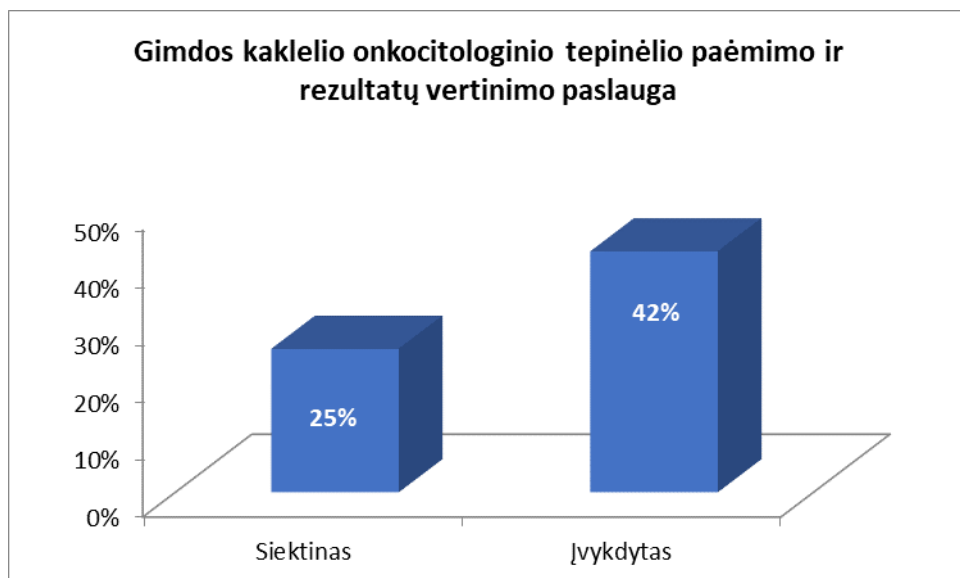
2018 m. VšĮ Tauragės PSC nebuvo nustatytos korupcinio pobūdžio nusikalstamos veikos.

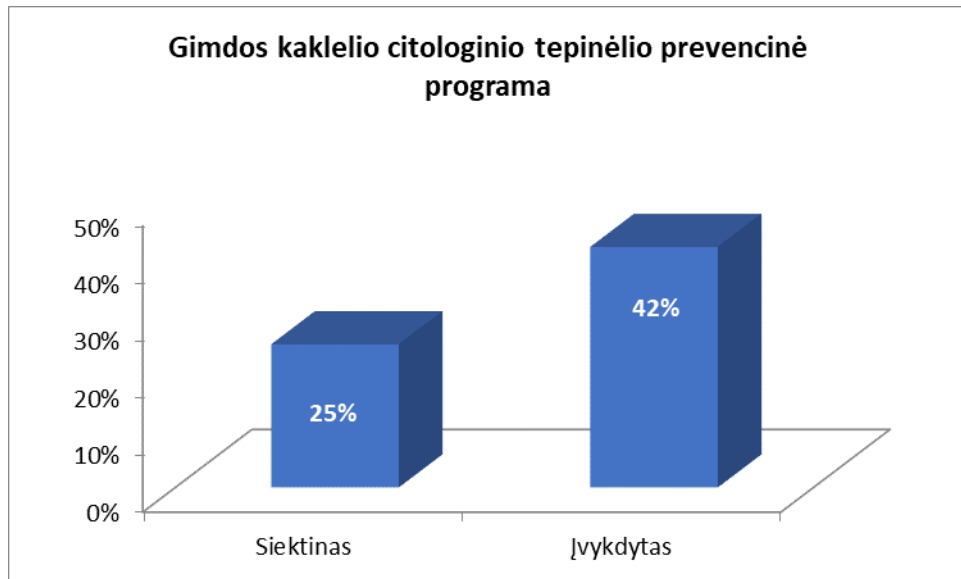
2018 m. Tauragės rajono savivaldybės sudaryta vertinimo komisija įvertino ir nustatė, kad įstaiga atitinka skaidrios asmens sveikatos priežiūros įstaigos vardo suteikimo kriterijus.

**5.10. *Įgyvendinti iš Privalomojo sveikatos draudimo fondo biudžeto finansuojamas atitinkamų ligų (gimdos kaklelio vėžio, krūties vėžio, storosios žarnos vėžio, priešinės liaukos vėžio, širdies ir kraujagyslių ligų ir vaikų krūminių dantų ėduonies) prevencijos priemonių atrankinės patikros, ankstyvosios diagnostikos programas ir šių paslaugų suteikti:***

**5.10.1. *gimdos kaklelio vėžio prevencijos priemonių programa – informavimo paslauga būtų suteikta 30 proc., onkocitologinio tepinėlio ir rezultatų įvertinimo paslauga – 25 proc. tikslinei populiacijai priklausančių asmenų.***

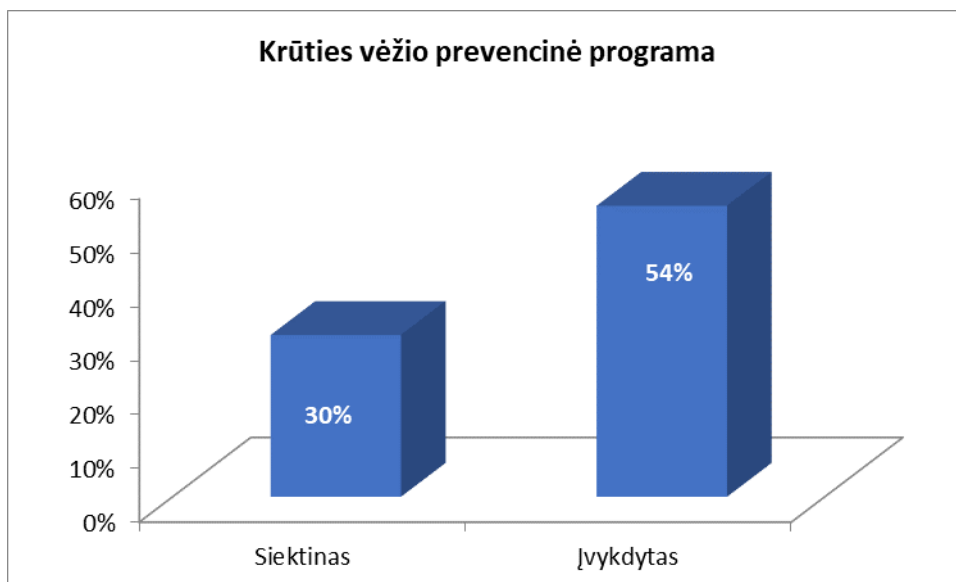
2018 m. 64 proc. moterų buvo suteikta informavimo dėl gimdos kaklelio piktybinių navikų paslauga, 42 proc. moterų buvo atlikta onkocitologinio tepinėlio ir rezultatų įvertinimo paslauga.





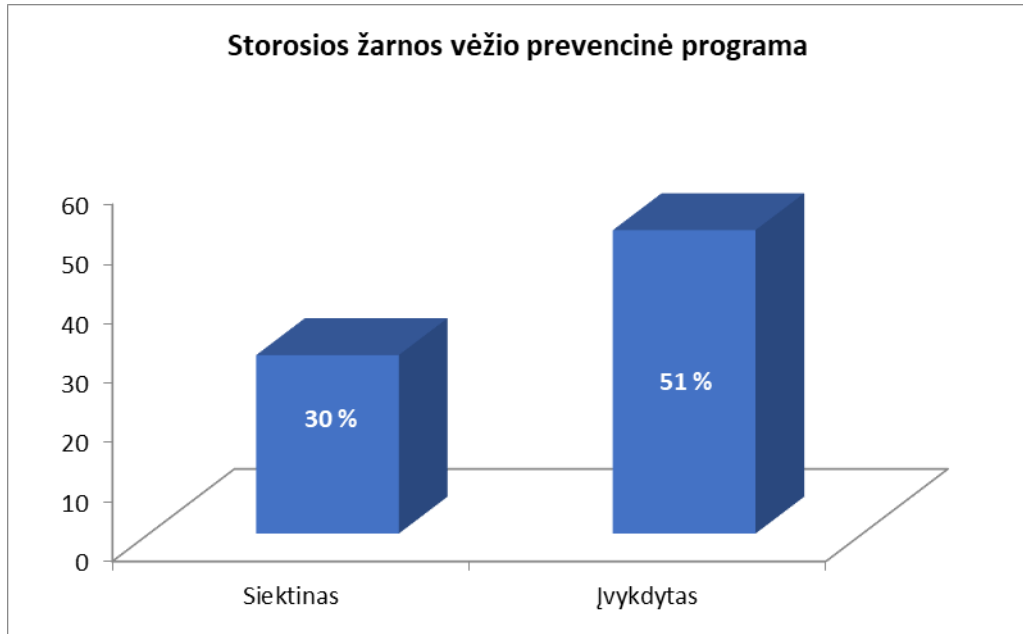
**5.10.2. krūties vėžio atrankinės patikros programa būtų suteikta 30 proc. tikslinei populiacijai priklausančių asmenų.**

2018 m. buvo patikrinta 54 proc. moterų, kurioms pagal amžių turėtų būti suteikta krūties vėžio preventinės programos paslauga.



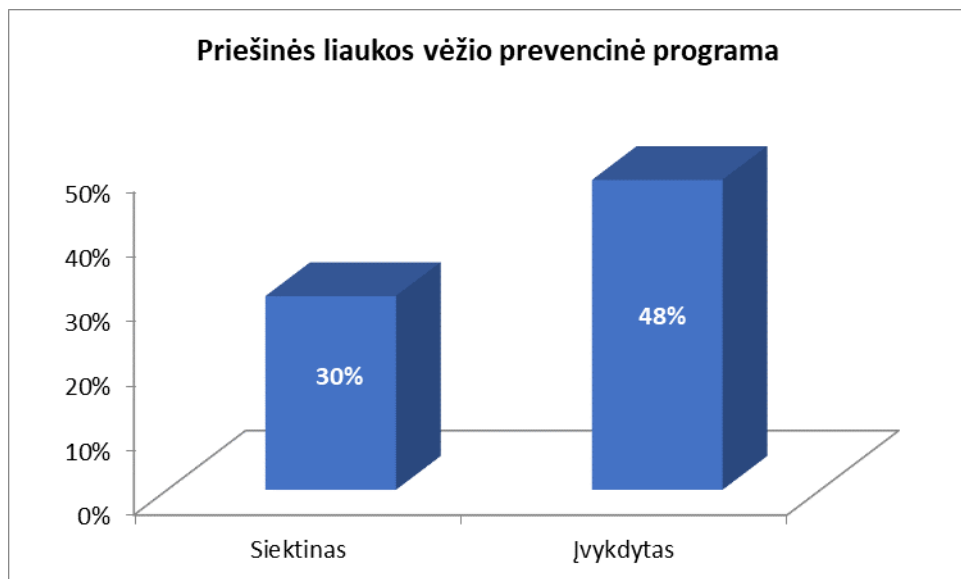
**5.10.3. storosios žarnos vėžio ankstyvosios diagnostikos programa – būtų suteikta 30 proc. tikslinei populiacijai priklausančių asmenų.**

2018 m. informavimo apie storosios žarnos vėžio ankstyvąją diagnostiką ir imunocheminio slapto kraujavimo testo išmatose (iFOBT) rezultatų įvertinimo paslauga buvo suteikta 51 proc. pacientų.



**5.10.4. priešinės liaukos vėžio ankstyvosios diagnostikos programa – būtų suteikta 30 proc. tikslinei populiacijai priklausančių asmenų.**

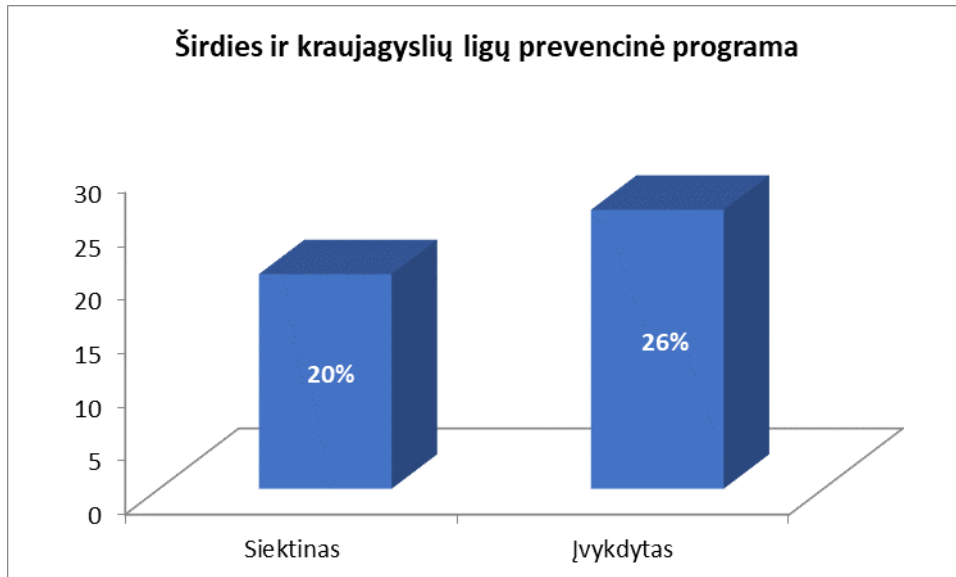
2018 m. buvo patikrinta 48 proc. pacientų, kuriems pagal amžių turėtų būti suteikta paslauga.





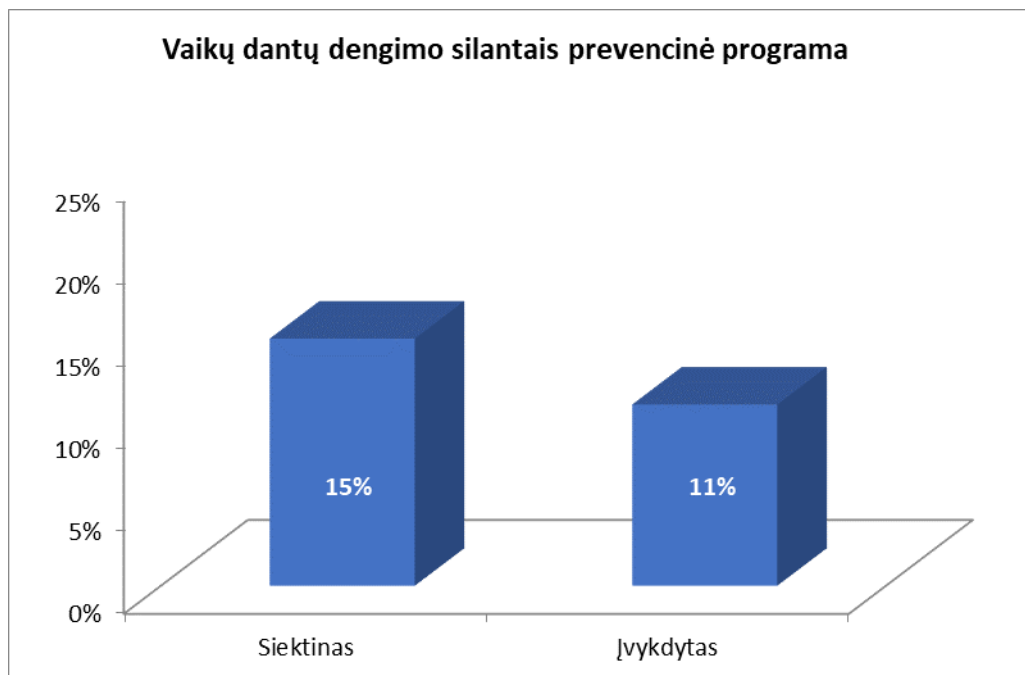
**5.10.5. širdies ir kraujagyslių ligų atrankinės patikros ir prevencijos priemonių programa – būtų suteikta 20 proc. tikslinei populiacijai priklausančių asmenų.**

2018 m. dėl širdies ir kraujagyslių ligų didelės rizikos buvo patikrinta 26 proc. pacientų, kuriems pagal amžių turėtų būti suteikta paslauga.



**5.10.6. vaikų krūminių dantų ėduonies prevencijos priemonių programa - būtų suteikta 15 proc. tikslinei populiacijai priklausančių asmenų.**

2018 m. vaikų krūminių dantų ėduonies prevencijos paslauga buvo suteikta 11 proc. pacientų.



## 6. FINANSINĖ ANALIZĖ

Įstaiga 2018 m. baigė su 248 883,63 Eur. perviršiu, praėjusius 2017 m. – su 108 794,48 Eur. perviršiu.

### 6.1. Nematerialusis turtas

Per 2018 m. 3 226 eurais padidinta esamos programinės įrangos vertė, atliekant įrangos pritaikymo naujai mokesčių sistemai darbus. Taip pat sukurta įstaigos interneto svetainė už 3 388 Eur.

Nematerialiojo turto būklė	Programinė įranga
Nematerialiojo turto įsigijimo vertė 2018 m. sausio 1 d.	35 857,23
Pirkto turto įsigijimo savikaina	6 654,00
Nurašyto turto suma per ataskaitinį laikotarpį	0
Sukaupta nusidėvėjimo suma laikotarpio pradžioje	-32 858,86
Apskaičiuota nusidėvėjimo suma per ataskaitinį laikotarpį	-2 699,04
Sukaupta nurašyto turto nusidėvėjimo suma	0
Nematerialiojo turto likutinė vertė 2018 m. gruodžio 31 d.	6 953,33

Nematerialiojo turto, kuris yra visiškai amortizuotas, tačiau vis dar naudojamas įstaigos veikloje, įsigijimo ar pasigaminimo savikainą sudaro 32 915 Eur.

### 6.2. Ilgalaikis materialusis turtas

Ilgalaikio materialiojo turto balansinė vertė ataskaitinio laikotarpio pradžioje buvo 259 082,64 Eur., pabaigoje 246 809,05 Eur. Per ataskaitinį laikotarpį įsigyta ilgalaikio turto už 39 766,29 Eur.. Iš jo už 27 894,29 Eur. įsigyta medicininės įrangos (masažinis stalas – 1 694 Eur., elektrokardiografas – 1 361 Eur., vakuumo siurblys – 1 488 Eur., simulatorius – 1 391 Eur., vakuumo siurblys – 3 023,79 Eur., panoraminis rentgeno aparatas – 18 936 Eur.), už 774 kitos įrangos (mobilus telefono aparatas), už 7 710 Eur. įsigyta baldų ir biuro įrangos (7 kompiuteriai – 5 600 Eur., 1 spausdintuvas – už 680 Eur., baldai – 1 430 Eur.), 907,50 Eur. suma sukaupta nebaigtos statybos sąskaitoje vykdant pastato rekonstrukciją.

Ilgalaikio materialiojo turto būklė	Pastatai	Medicininė ir kt. įranga	Transporto priemonės	Baldai ir biuro įranga	Kitas ilgalaikis materialusis turtas	Nebaigta statyba
Materialiojo	65 839,61	211 460,54	195 309,12	175 266,29	12 943,99	15 435,00

turto įsigijimo vertė 2018 m. sausio 1 d.						
Pirkto turto įsigijimo savikaina		28 668,29		7 710,00		907,50
Nurašyto turto suma per ataskaitinį laikotarpį		-9 787,02		-6 548,02		
Perduoto turto suma per ataskaitinį laikotarpį						
Sukaupta nusidėvėjimo suma laikotarpio pradžioje	-3 511,30	-165 583,33	-101 492,56	-135 167,56	-11 417,16	
Apskaičiuota nusidėvėjimo suma per ataskaitinį laikotarpį	-877,56	-9 984,92	-25 880,21	-13 182,20	-1 095,63	
Sukaupta nurašyto turto nusidėvėjimo suma		9 483,07		6 377,41		
Materialiojo turto likutinė vertė 2018 m. gruodžio 31 d.	61 450,45	64 256,63	67 936,35	34 455,92	431,20	16 342,50

Už 1 936 Eur. atlikti išankstiniai mokėjimai už ilgalaikį turta.

Materialiojo turto, kuris yra visiškai nudėvėtas, tačiau vis dar naudojamas įstaigos veikloje, įsigijimo ar pasigaminimo savikaina 288 139 Eur.

### 6.3. Panaudos teise valdomas turtas

Panaudos teise valdomą turta įstaiga apskaito užbalansinėse sąskaitose pagal panaudos davėjus. Šiam turtui amortizaciją skaičiuoja panaudos davėjas. Tokio turto įstaiga 2018 m. gruodžio 31 d. turėjo už 1 807 968,66 Eur.. Iš jo: LR SAM – už 114 819,17 Eur., Tauragės rajono savivaldybės – už 1 550 420,90 Eur., Pagėgių savivaldybės – už 23 283,09 Eur., Kauno GMP – už 25 757,34 Eur., Tauragės ligoninės – už 9 681,75 Eur., LR valstybės – už 66 880 Eur., Kauno klinikų – už 17 126,44 Eur.

<b>Panaudos davėjai</b>	<b>Ataskaitinis laikotarpis (2018 m.)</b>	<b>Praėjęs ataskaitinis laikotarpis (2017 m.)</b>	<b>Pasikeitimas per laikotarpį (+padidėjimas/-sumažėjimas)</b>
LR Sveikatos apsaugos ministerija	114 819,17	247 611,16	-132 791,99
Tauragės rajono savivaldybė	1 550 420,90	1 360 296,26	190 124,64
Pagėgių rajono savivaldybė	23 283,09	23 283,09	
Kauno GMP	25 757,34	25 757,34	
VšĮ Tauragės ligoninė	9 681,72	9 681,72	
LR valstybė	66 880,00	66 880,00	
LSMU VšĮ Kauno klinikos	17 126,44	17 126,44	

#### 6.4. Gautinos sumos

Didžiąją dalį t. y. 98,7 % gautinų sumų sudaro gautinos sumos už suteiktas paslaugas iš TLK (333 679,89 eurai). Gautinos sumos už suteiktas mokamas paslaugas sudaro 0,77 %, kitos gautinos sumos sudaro 0,53 % gautinų sumų.

	<b>Paskutinė ataskaitinio laikotarpio (2018 m.) diena</b>	<b>Paskutinė praėjusio ataskaitinio laikotarpio (2017 m.) diena</b>
Gautinos sumos už suteiktas paslaugas	336 270,98	129 803,44
Kitos gautinos sumos	1 791,18	5 204,21
Gautinos sumos iš viso	338 062,16	135 007,65

#### 6.5. Pinigai ir pinigų ekvivalentai

Pinigus sudaro pinigai kasoje ir banko sąskaitose.

Pinigų bankų sąskaitose ir kasoje ataskaitinio laikotarpio pradžioje įstaiga turėjo 923 617,34 Eur., pabaigoje 928 562,34 Eur. Padidėjimas per laikotarpį – 4 945,00 Eur.

	<b>Paskutinė ataskaitinio laikotarpio (2018 m.) diena</b>	<b>Paskutinė praėjusio ataskaitinio laikotarpio (2017 m.) diena</b>
Pinigai bankų sąskaitose	927 920,00	922 691,16
Pinigai kasoje	641,97	926,18
Iš viso pinigų:	928 562,34	923 617,34

## 6.6. Atsargos

Įstaigos atsargas sudaro: medikamentai, odontologinės medžiagos, vakcinos, degalai, kanceliarinės prekės, medicininis ir ūkinis inventorių. Įstaiga atsargas perka pati arba gauna nemokamai.

Per ataskaitinį laikotarpį įstaiga nemokamai gavo atsargų už 76 789,83 Eur. Šias atsargas sudaro vakcinos.

Per ataskaitinį laikotarpį įstaiga įsigijo ūkinio inventoriaus už 22 077,58 Eur., medicininio inventoriaus už 459,80 Eur., nemokamai gavo medicininio inventoriaus už 62,70 Eur. Visas įsigytas inventorių ataskaitinio laikotarpio eigoje išduotas naudojimui įstaigos veikloje.

Ataskaitinio laikotarpio pabaigoje įstaiga turėjo atsargų už 21 114,43 Eur.: medikamentų už 1 705,40 Eur., odontologinių medžiagų už 3 169,23 Eur., vakcinų už 14 643,49 Eur., transporto degalų už 573,30 Eur., medicininės tvarsliaus už 904,87 Eur., kitų medžiagų už 118,14 Eur.

Atsargų pasikeitimas per ataskaitinį laikotarpį:

1.	Atsargų įsigijimo vertė ataskaitinio laikotarpio pradžioje	17 106,72
2.	Įsigyta atsargų per ataskaitinį laikotarpį. Iš jų:	243 829,34
2.1.	Pirktų atsargų įsigijimo savikaina	166 976,81
2.2.	Nemokamai gautų atsargų įsigijimo savikaina	76 852,53
3.	Atsargų sumažėjimas dėl jų sunaudojimo veikloje	-239 821,63
4.	Atsargų balansinė vertė ataskaitinio laikotarpio pabaigoje	21 114,43

## 6.7. Finansavimo sumos

Įstaigoje finansavimo sumos pagal šaltinius skirstomos į:

- finansavimo sumas iš valstybės biudžeto;
- finansavimo sumas iš savivaldybės biudžeto;
- finansavimo sumas iš Europos Sąjungos, užsienio valstybių ir tarptautinių organizacijų;
- finansavimo sumas iš kitų šaltinių.

2018 m. gautas finansavimas:

2. iš kitų šaltinių:

2.1. 1 100,00 Eur. – inventoriui įsigyti;

2.2. 1 300,00 Eur. – darbuotojų kvalifikacijai kelti;

2.3. 40,77 Eur. – darbo užmokesčiui;

2.4. 1 427,31 Eur. parama iš gyventojų;

2.4. nemokamai gautų atsargų (vakcinų ir kraujo produktų) už 76 852,53 Eur.

## 6.8. Įsipareigojimai

Įstaiga 2018 m. gruodžio 31 d. ilgalaikių įsipareigojimų neturi.

Didžiąją įstaigos trumpalaikių įsipareigojimų dalį sudaro įsipareigojimai darbuotojams (atostogų kaupiniai) (85,67 %), kitus įstaigos įsipareigojimus sudaro tiekėjams mokėtinos sumos (14,15%) ir gauti išankstiniai apmokėjimai (0,18%).

## 6.9. Veiklos pajamos

Didžiąją dalį įstaigos pajamų sudaro pajamos iš Privalomojo sveikatos draudimo fondo (91,97 % visų įstaigos pajamų). Likusias pajamas sudaro fizinių ir juridinių asmenų mokėjimai už suteiktas sveikatos priežiūros paslaugas (5,57 %) ir finansavimo pajamos (2,46 %). Pajamų apskaitai taikomas kaupimo principas.

		<b>2018 m.</b>	<b>2017 m.</b>
<b>Eil. Nr.</b>	<b>PAGRINDINĖS VEIKLOS PAJAMOS</b>	<b>3 353 629,91</b>	<b>3 008 005</b>
<b>1.</b>	<b>FINANSAVIMO PAJAMOS</b>	<b>82 388,45</b>	<b>84 050</b>
1.1.	Iš valstybės biudžeto	939,11	1 420
1.2.	Iš savivaldybių biudžetų		
1.3.	Iš ES, užsienio valstybių ir tarptautinių organizacijų lėšų	5 317,48	6 784
1.4.	Iš kitų finansavimo šaltinių	76 131,86	75 846
<b>3.</b>	<b>PAGRINDINĖS VEIKLOS KITOS PAJAMOS</b>	<b>3 271 241,46</b>	<b>2 923 955</b>
3.1.	Pajamos už paslaugas iš TLK	3 084 413,41	2 733 830
3.2.	Pajamos už mokamas paslaugas	186 828,05	190 125

2018 m. įstaigos veiklos pajamos, lyginant su 2017 m., išaugo 347 286,46 Eur.

350 583,41 Eur. padidėjo pajamos iš TLK. Įtakos pajamų iš TLK augimui turėjo padidėjęs įkainis už paslaugas.

3 296,95 Eur. sumažėjo pajamos už suteiktas mokamas paslaugas. Tam įtakos turėjo paslaugų pagal sudarytas medicininių paslaugų sutartis su kitomis įstaigomis mažėjimas.

### 6.10. Veiklos sąnaudos

Įstaigos sąnaudos - tai išlaidos, patirtos ataskaitinio laikotarpio pajamoms uždirbti. Didžiąją dalį sąnaudų sudaro išlaidos darbuotojų darbo užmokesčiui ir socialinio draudimo įmokoms – 2 601 523,35 Eur. Tai sudaro 72,49 % visų įstaigos išlaidų. Vadovo darbo užmokesčiui per 2018 m. buvo išleista 18 563,03 Eur., Sodros įmokoms – 5 749,93 Eur. (Iš viso 24 312,96 Eur.). Tai sudaro 0,93 % darbo užmokesčiui ir socialiniam draudimui išleistų lėšų.

Žemiau pateiktoje lentelėje pateiktas vidutinis darbo užmokestis įstaigos darbuotojams (vienam etatui), pagal darbuotojų kategorijas:

	2018 m.	2017 m.	2016 m.
Gydytojai	1980	1 710	1 662
Administracija	1081	953	888
Slaugos personalas	873	782	722
Kitas personalas, teikiantis asmens sveikatos priežiūros paslaugas	829	769	784
Kitas personalas	689	659	609

Žemiau pateiktoje lentelėje pateikta informacija apie išlaidų dydžius pagal išlaidų kategorijas:

Išlaidų kategorija	2018 m.		2017 m.	
	Išlaidos, eurais	Išlaidos, %	Išlaidos, eurais	Išlaidos, %
Darbo užmokesčio	1 983 904,35	63,94	1 767 923,66	60,96
Socialinio draudimo	617 619,00	19,91	550 093,18	18,97
Nusidėvėjimo ir amortizacijos	53 719,86	1,73	58 177,55	2,01
Komunalinių paslaugų	33 606,7	1,08	34 402,89	1,19
Komandiruočių	1 093,35	0,04	1290,88	0,04
Transporto	72172,84	2,33	70 867,08	2,44
Kvalifikacijos kėlimo	8 186,12	0,26	6 473,85	0,22
Paprastojo remonto ir eksploataavimo	25 575,97	0,82	16 520,39	0,57
Nuvertėjimo ir nurašytų sumų	500,52	0,02	591,95	0,02
Sunaudotų atsargų	192 291,56	6,20	202 935,31	7,00
Nuomos	868,92	0,03	1 020,92	0,04
Finansavimo			14 466,42	0,50
Laboratorinių paslaugų	47 214,99	1,52	95 896,36	3,31
Draudimo	7 618,16	0,25	9 698,91	0,33
Maitinimo	6 039,42	0,19	6 763,93	0,23
Kitos	52 151,10	1,68	63 016,38	2,17
Iš viso:	3 031 118,36	100	2 900 139,66	100

### 6.11. 2018 m. veiklos rezultatų ataskaita

Eil. Nr.	Straipsnis	Ataskaitinis laikotarpis	Praėjęs ataskaitinis laikotarpis
----------	------------	--------------------------	----------------------------------

<b>A.</b>	<b>PAGRINDINĖS VEIKLOS PAJAMOS</b>	<b>3 353 629,91</b>	<b>3 008 004,86</b>
I.	FINANSAVIMO PAJAMOS	82 388,45	84 049,87
I.1.	Iš valstybės biudžeto	939,11	1 420,48
I.2.	Iš savivaldybių biudžetų		
I.3.	Iš ES, užsienio valstybių ir tarptautinių organizacijų lėšų	5 317,48	6 783,92
I.4.	Iš kitų finansavimo šaltinių	76 131,86	75 845,47
II.	MOKESIŲ IR SOCIALINIŲ ĮMOKŲ PAJAMOS		
III.	PAGRINDINĖS VEIKLOS KITOS PAJAMOS	3 271 241,46	2 923 954,99
III.1.	Pagrindinės veiklos kitos pajamos	3 271 241,46	2 923 954,99
<b>B.</b>	<b>PAGRINDINĖS VEIKLOS SĄNAUDOS</b>	<b>-3 102 562,86</b>	<b>-2 898 117,77</b>
I	DARBO UŽMOKESČIO IR SOCIALINIO DRAUDIMO	-2 601 523,35	-2 318 016,84
II	NUSIDĖVĖJIMO IR AMORTIZACIJOS	-53 719,86	-58 177,55
III	KOMUNALINIŲ PASLAUGŲ IR RYŠIŲ	-33606,70	-34 402,89
IV	KOMANDIRUOČIŲ	-1 093,35	-1 290,88
V	TRANSPORTO	-72 172,84	-70 867,08
VI	KVALIFIKACIJOS KĖIMO	-8 186,12	-6 473,85
VII	PAPRASTOJO REMONTO IR EKSPLOATAVIMO	-25 575,97	-16 520,39
VIII	NUVERTĖJIMO IR NURAŠYTŲ SUMŲ	-500,52	-591,95
IX	SUNAUDOTŲ IR PARDUOTŲ ATSARGŲ SAVIKAINA	-192 291,56	-202 935,31
X	SOCIALINIŲ IŠMOKŲ		
XI	NUOMOS	-868,92	-1 020,92
XII	FINANSAVIMO		-14 466,42
XIII	KITŲ PASLAUGŲ	-60 872,57	-112 359,20
XIV	KITOS	-52 151,10	-60 994,49
<b>C</b>	<b>PAGRINDINĖS VEIKLOS PERVIRŠIS AR DEFICITAS</b>	<b>251 067,05</b>	<b>109 887,09</b>
<b>D</b>	<b>KITOS VEIKLOS REZULTATAS</b>		
<b>E</b>	<b>FINANSINĖS IR INVESTICINĖS VEIKLOS REZULTATAS</b>	<b>-2 183,42</b>	<b>-1 092,61</b>
<b>F</b>	<b>APSKAITOS POLITIKOS KEITIMO IR ESMINIŲ APSKAITOS KLAIDŲ TAISYMO ĮTAKA</b>		
<b>G</b>	<b>PELNO MOKESTIS</b>		
<b>H</b>	<b>GRYNASIS PERVIRŠIS AR DEFICITAS PRIEŠ NUOSAVYBĖS METODO ĮTAKĄ</b>	<b>248 883,63</b>	<b>108 794,48</b>
<b>I</b>	<b>NUOSAVYBĖS METODO ĮTAKA</b>		
<b>J</b>	<b>GRYNASIS PERVIRŠIS AR DEFICITAS</b>	<b>248 883,63</b>	<b>108 794,48</b>
I	TENKANTIS KONTROLIUOJANČIAJAM SUBJEKTUI		
II	TENKANTIS MAŽUMOS DALIAI		

Direktorius

Donatas Petrošius