

PATVIRTINTA  
Tauragės rajono savivaldybės tarybos  
2018 m. balandžio 25 d. sprendimu Nr.1-  
1 priedas



**VIEŠOJI ĮSTAIGA TAURAGĖS RAJONO PIRMINĖS SVEIKATOS  
PRIEŽIŪROS CENTRAS**

# 2017 METŲ VEIKLOS ATASKAITA



Tauragė  
2018 m.

## TURINYS

<b>1. DUOMENYS APIE ĮSTAIGĄ .....</b>	<b>3</b>
1.1. Įstaigos tikslai ir uždaviniai.....	3
1.2. Duomenys apie viešosios įstaigos vadovą.....	4
1.3. Įstaigos pajamos ir jų šaltiniai.....	4
1.4. Įstaigos sąnaudos.....	4
<b>2. VEIKLOS APRAŠYMAS.....</b>	<b>6</b>
2.1. Vidaus struktūra.....	6
2.2. Duomenys apie darbuotojus.....	6
<b>3. TEIKIAMŲ ASMENS SVEIKATOS PRIEŽIŪROS PASLAUGŲ ANALIZĖ.....</b>	<b>8</b>
3.1. VšĮ Tauragės rajono PSPC teikiamos paslaugos.....	8
3.2. Prisirąšiusiųjų pacientų skaičius.....	8
3.3. Apsilankymų analizė 2016-2017 m.....	9
3.4. Skatinamosios ir prevencinės paslaugos.....	11
3.5. Dantų protezavimo paslaugos.....	13
3.6. Profilaktiniai sveikatos patikrinimai.....	13
3.7. Sergamumas.....	14
3.8. Imunoprofilaktikos paslaugos.....	15
3.9. Dienos stacionaro paslaugos.....	15
3.10. Greitosios medicinos pagalbos skyriaus veikla.....	15
3.11. Įstaigos gerų darbo rezultatų rodikliai.....	16
<b>4. KORUPCIJOS PREVENCIJA.....</b>	<b>18</b>
<b>5. SIEKTINŲ VEIKLOS UŽDUOČIŲ ĮGYVENDINIMAS.....</b>	<b>19</b>
<b>6. FINANSINĖ ANALIZĖ.....</b>	<b>26</b>

## **1. DUOMENYS APIE ĮSTAIGĄ**

### **1.1. Įstaigos tikslai ir uždaviniai**

VšĮ Tauragės rajono pirminės sveikatos priežiūros centras (toliau - VšĮ Tauragės rajono PSPC) įsteigta 1997-10-01. Tai pirminio lygio (šeimos gydytojo, vaikų ligų gydytojo, vidaus ligų gydytojo, gyd. akušerio - ginekologo, gyd. chirurgo, gyd. psichiatro) sveikatos priežiūros paslaugas, greitosios medicinos pagalbos, dienos stacionaro (vaikų raidos sutrikimų ankstyvosios reabilitacijos, suaugusiųjų psichiatrijos) paslaugas teikianti įstaiga.

VšĮ Tauragės rajono PSPC steigėja ir vienintelė dalininkė yra Tauragės rajono savivaldybės taryba. Dalininko įnašo vertė 10 Eur.

**Įstaigos kokybės politika** – saugi, į paciento poreikius orientuota, tinkama, veiksminga, efektyvi, laiku suteikiama ir prieinama sveikatos priežiūra, atitinkanti šiuolaikinio medicinos mokslo ir praktikos pasiekimus.

#### **Įstaigos tikslai:**

1. Siekti geriausio galutinio poveikio paciento sveikatai, minimalios rizikos bei maksimalios naudos pacientui.
2. Orientuoti sveikatos priežiūrą į paciento poreikius ir lūkesčius.
3. Nuolat kelti darbuotojų kvalifikaciją ir profesionalumą.
4. Užtikrinti darbuotojų ir pacientų bendravimą, ir bendradarbiavimą lygiaverte partnerystėje ir abipuse pagarba pagrįstais principais.

#### **Įstaigos uždaviniai:**

1. Teikti pacientams pakankamą ir išsamią informaciją apie įstaigoje teikiamas sveikatos priežiūros paslaugas.
2. Suteikti galimybę pasirinkti šeimos (vidaus ligų, vaikų ligų) gydytoją ar kitą pirminės sveikatos priežiūros specialistą.
3. Šalinti visas kliūtis, trukdančias pacientams gauti savalaikes ir kokybiškas sveikatos priežiūros paslaugas.
4. Teikti efektyvias, saugias ir veiksmingas sveikatos priežiūros paslaugas (diagnostikos, gydymo, slaugos ir kt.) savo kompetencijos ir galimybių ribose, o esant medicininiams indikacijoms ir neaiškiais atvejais, siųsti pacientus konsultuotis, hospitalizuoti, tirti ir kitoms sveikatos priežiūroms paslaugoms gauti.
5. Informuoti pacientą apie jo sveikatos būklę, ligos diagnozę, gydymo galimybes bei riziką, laukiamus rezultatus.

6. Analizuoti galimybę įdiegti naujausias sveikatos priežiūros technologijas, racionaliai naudojant turimus išteklius.
7. Apibendrinti ir analizuoti pacientų pasiūlymus, prašymus, skundus dėl sveikatos priežiūros.

### 1.2. Duomenys apie viešosios įstaigos vadovą

Nuo 2014 m. rugsėjo 15 d. VšĮ Tauragės rajono PSPC vadovauja **Donatas Petrošius**.

Įstaigos išlaidos 2017 m. vadovo darbo užmokesčiui sudarė **18 834,61 Eur.**, įmokos socialiniam draudimui **5 872,63 Eur.** Vadovo kvalifikacijos kėlimui buvo panaudota **459,05 Eur.**, ryšių paslaugoms išlaidos sudarė **52,40 Eur.**

### 1.3. Įstaigos pajamos ir jų šaltiniai

Pagrindines veiklos pajamas sudaro:

1. pajamos už teikiamas asmens sveikatos priežiūros paslaugas pagal sutartį su teritorine ligonių kasa (**90,89%** visų įstaigos pajamų);
2. fizinių ir juridinių asmenų mokėjimai už suteiktas asmens sveikatos priežiūros paslaugas (**6,32%** visų įstaigos pajamų);
3. finansavimo pajamos (**2,79%** visų įstaigos pajamų).

Pagrindinės veiklos pajamos 2017 m. sudarė **3 008 005 Eur.** (2016 m. pajamos sudarė **2 961 071 Eur.**). Lyginant su 2016 m. pagrindinės veiklos pajamos padidėjo **1,6 %**. Tai lėmė padidėjęs įkainis už asmens sveikatos priežiūros paslaugas pagal sutartį su teritorine ligonių kasa.

### 1.4. Įstaigos sąnaudos

Didžiąją dalį įstaigos sąnaudų sudaro išlaidos darbuotojų darbo užmokesčiui ir socialinio draudimo įmokoms. 2017 m. tam buvo skirta **2 318 017, 49 Eur.** (**79,93%** visų įstaigos išlaidų), 2016 m. **2 163 100 Eur.** (**77,6%** visų įstaigos išlaidų).

Įstaigos valdymo išlaidos 2017 m. sudarė **48 224 Eur.**, t.y. **1,66%** visų įstaigos išlaidų (2016 m. **45 916 Eur.**, t.y. **1,65%** nuo visų įstaigos išlaidų). Vadovaujančių darbuotojų darbo užmokesčiui su įmokomis socialiniam draudimui buvo skirta **47 240 Eur.**, t.y. **2,18%** nuo visų darbo užmokesčiui ir socialiniam draudimui skirtų lėšų (2016 m. – **44 842 Eur.**, t.y. **2,07%** nuo visų darbo užmokesčiui ir socialiniam draudimui skirtų lėšų).

2017 m. įstaiga neturėjo išlaidų kolegialių organų narių darbo užmokesčiui ir kitoms jų išmokoms bei išmokų su įstaigos dalininku susijusiems asmenims.

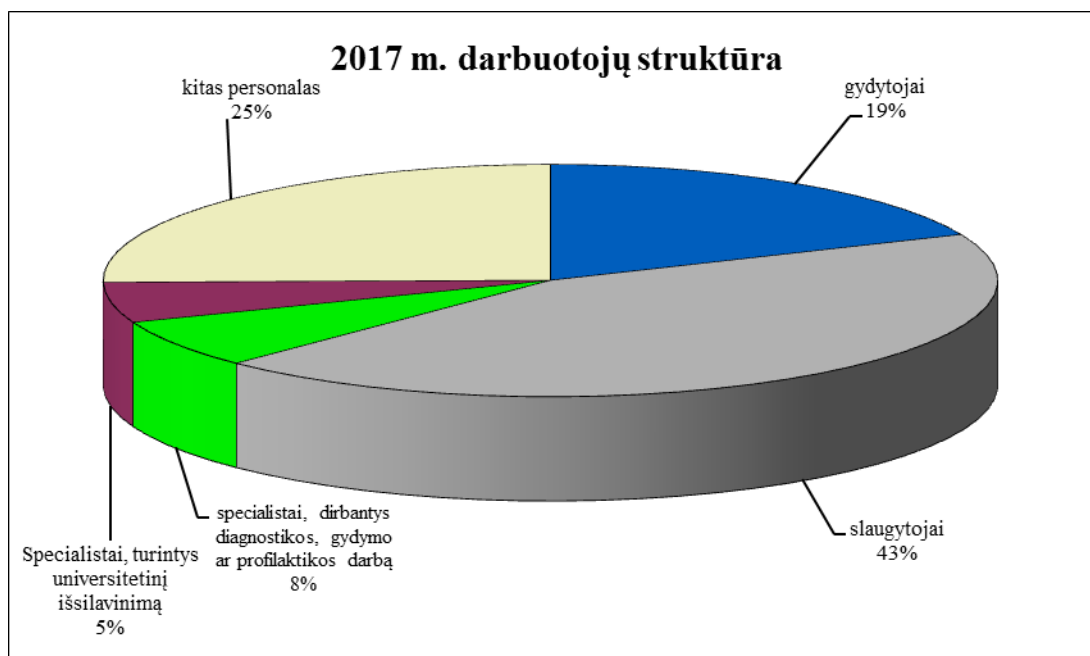
## **2. VEIKLOS APRAŠYMAS**

### **2.1. Vidaus struktūra**

VšĮ Tauragės rajono PSPC yra šie padaliniai: terapijos, vaikų ligų, akušerijos-ginekologijos, odontologijos, chirurgijos, registratūros, greitosios medicinos pagalbos skyriai, psichikos sveikatos centras, ūkio dalis, psichikos dienos stacionaras, vaikų raidos sutrikimų ankstyvosios reabilitacijos tarnyba, Gaurės ambulatorija, Žygaičių ambulatorija bei 18 kaimo medicinos punktų.

## 2.2. Duomenys apie darbuotojus

VšĮ Tauragės rajono PSPC 2017 m. gruodžio 31 d. duomenimis dirbo 178 darbuotojai, iš jų 33 gydytojai, 78 slaugytojos. Patvirtinta 160,75 etatai, užimta – 153 etatai.



Vertinant darbuotojų ir užimtų etatų skaičiaus dinamiką 2016 - 2017 m., reikšmingų pokyčių nebuvo.

### Darbuotojų ir užimtų etatų skaičiaus dinamika 2016 - 2017 m.

Eil.Nr.	Pareigybių /specialybių pavadinimas	Fizinių asmenų skaičius 2016 m.	Užimtų etatų skaičius 2016 m.	Fizinių asmenų skaičius 2017 m.	Užimtų etatų skaičius 2017 m.
1.	Gydytojai iš viso, iš jų	33	29,125	33	29
1.1.	Vaikų ligų gydytojas	6	6,0	6	6,0
1.2.	Šeimos gydytojas	11	10,375	11	10,5
1.3.	Vidaus ligų gydytojas	1	0,75	1	0,75
1.4.	Odontologas	9	5,75	9	5,75
1.5.	Akušeris-ginekologas	2	2,25	2	2,25
1.6.	Chirurgas	2	1,0	2	1,0

1.7.	Psichiatras	2	2,5	2	2,5
1.8.	Šeimos gydytojas medicininiams patikrinimams		0,5		0,25
2.	Slaugytojai iš viso, iš jų:	<b>80</b>	<b>68,5</b>	<b>78</b>	<b>68</b>
2.1.	Bendruomenės slaugytojas	34	27,75	33	27,5
2.2.	Bendrosios praktikos slaugytojas	13	11,375	13	11,875
2.3.	Odontologo padėjėjas	7	5,625	7	5,625
2.4.	Psichikos sveikatos slaugytojas	4	4	4	4
2.5.	Akušeris	2	1,375	1	0,25
2.6.	GMP slaugytojas	20	18,375	20	18,75
3.	Specialistai, dirbantys diagnostikos, gydymo ar profilaktikos darbą iš viso, iš jų:	<b>14</b>	<b>8,5</b>	<b>12</b>	<b>8,125</b>
3.1.	Kineziterapeutas	2	0,75	2	0,75
3.2.	Medicinos psichologas	4	2,875	4	2,875
3.3.	Socialinis darbuotojas	4	3,25	3	2,875
3.4.	Burnos higienistas	2	0,875	1	0,875
3.5.	Logoterapeutas	1	0,5	1	0,5
3.6.	Psichoterapeutas	1	0,25	1	0,25
4.	Specialistai, turintys universitetinį išsilavinimą	<b>10</b>	<b>9,5</b>	<b>10</b>	<b>9,5</b>
5.	Kitas personalas	<b>45</b>	<b>37,25</b>	<b>45</b>	<b>38,375</b>
	Iš viso	182	152,875	178	153

2017 m. darbuotojų kaitos rodiklis **3,1%** (2016 m. - **2,2 %** kaitos rodiklis).

### 3. TEIKIAMŲ ASMENS SVEIKATOS PRIEŽIŪROS PASLAUGŲ ANALIZĖ

#### 3.1. VšĮ Tauragės rajono PSPC teikiamos paslaugos

VšĮ Tauragės rajono PSPC teikiamos šios paslaugos:

1. Šeimos medicinos (šeimos gydytojo, vidaus ligų gydytojo, vaikų ligų gydytojo, gydytojo akušerio – ginekologo, gydytojo chirurgo);
2. Psichikos sveikatos priežiūros (gydytojo psichiatro, medicinos psichologo, socialinio darbuotojo);
3. Odontologijos (gydytojo odontologo, burnos higienisto);
4. Greitosios medicinos pagalbos;
5. Slaugos (bendruomenės slaugytojo, bendrosios praktikos slaugytojo, vaikų slaugytojo, psichikos sveikatos slaugytojo, akušerio, gydytojo odontologo padėjėjo);

6. Dantų protezavimo;
7. Vaikų raidos sutrikimų intensyvosios reabilitacijos (vaikų ligų gydytojo – socialinio pediatro, medicinos psichologo, logoterapeuto, kineziterapeuto, socialinio darbuotojo);
8. Psichikos sveikatos dienos stacionaro (gydytojo psichiatro, psichoterapeuto, medicinos psichologo, socialinio darbuotojo).

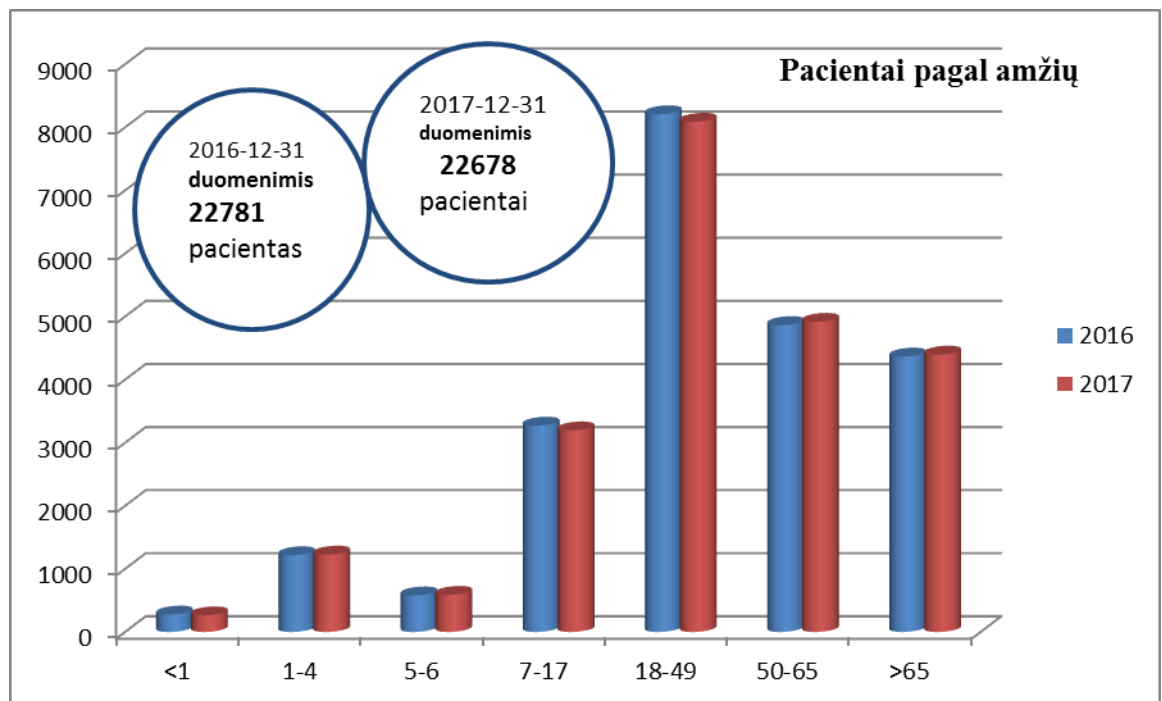
### 3.2. Prisirašiusių pacientų skaičius

Prie VšĮ Tauragės rajono PSPC 2017 m. gruodžio 31 d. duomenimis buvo prisirašę **22678** pacientai, iš jų **17402** suaugusieji ir **5276** vaikai. 2016 m. gruodžio 31 d. duomenimis prie įstaigos buvo prisirašę **22781** pacientas, iš jų **17437** suaugusieji ir **5344** vaikai. Per metus prisirašiusių pacientų skaičius sumažėjo **103** pacientais.

#### Prisirašiusių pacientų skaičiaus dinamika 2016-2017 m.

Metai	Iš viso	Suaugusių pacientų skaičius	Vaikų skaičius	Mirusiųjų skaičius	Nedraustų pacientų skaičius
2016	22 781	17 437	5 344	317	2444
2017	22 678	17 402	5 276	297	2051
Pokytis	-103	-35	-68	-20	-393

Vertinant pacientų skaičiaus dinamiką 2016-2017 m., kasmet mažėja pacientų skaičius. Tai lemia mažėjantis vaikų skaičius ir statistinis gyventojų skaičius.





Pirminė ambulatorinė psichikos sveikatos priežiūra teikiama visiems Tauragės rajono gyventojams (**40112** gyventojų). 2016 m. ji buvo teikiama **40571** gyventojui. Vertinant pacientų skaičiaus dinamiką 2016-2017 m., stebimas neigiamas pokytis - **459** gyventojai.

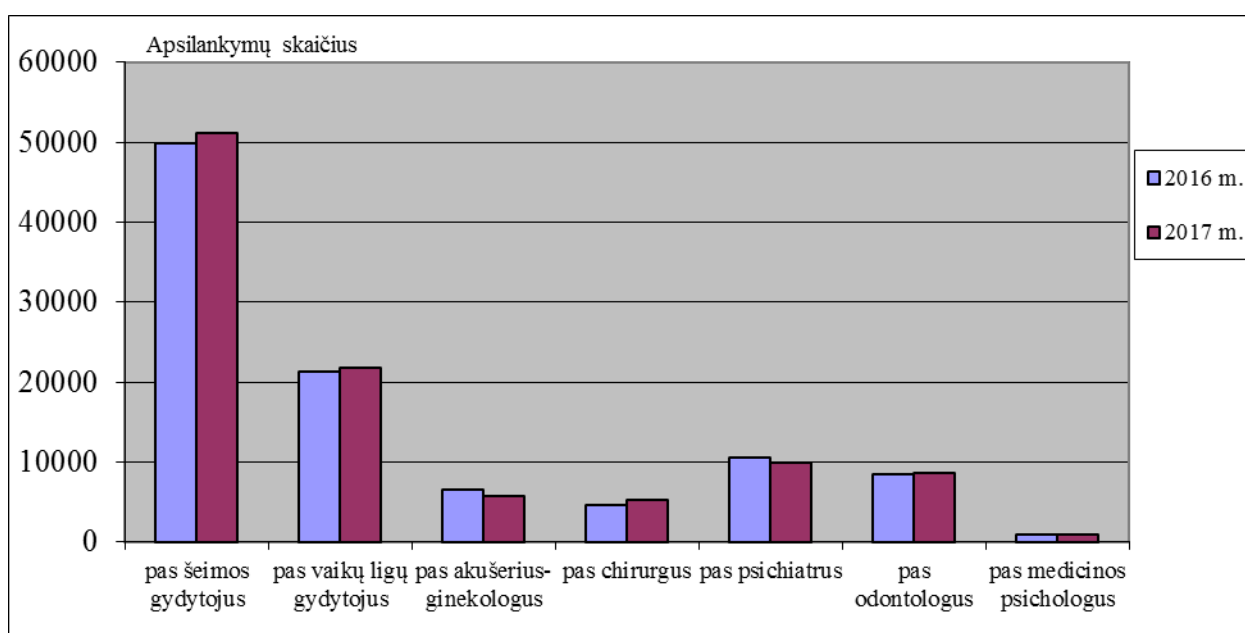
### 3.3. Apsilankymų analizė 2016 - 2017 m.

2017 m. bendras apsilankymų skaičius pas gydytojus didėjo: 1000 gyventojų registruota **4560** apsilankymų (2016 m. 1000 gyventojų registruota - **4494** apsilankymai).

**Pateikiame apsilankymų pas gydytojus dinamiką 2016 - 2017 m.**

	2017 m.	2016 m.
Iš viso apsilankymų skaičius, iš jų:	103 459	102 374
pas šeimos gydytojus	51108	49 887
pas vaikų ligų gydytojus	21858	21 260
pas akušerius-ginekologus	5719	6572
pas chirurgus	5212	4618
pas psichiatrus	9970	10601
pas odontologus	8664	8484
pas medicinos psichologus	928	982

2017 m. padidėjo pacientų apsilankymų skaičius pas šeimos, vaikų ligų gydytojus, taip pat pas gydytojus chirurgus, gyd. odontologus.



Per vieną darbo dieną įstaigoje užregistruoti 411 apsilankymų, 2016 m. – 406 apsilankymai.

2017 m. įstaigoje lankėsi **18924** prisirašiusių pacientų, t.y. **83,4%** visų prisirašiusių pacientų (2016 m. – **84,1%**). Apsilankiusių vaikų dalis palyginti su bendru prisirašiusių vaikų skaičiumi **92,47%** (2016 m. - **92,9%**), apsilankiusių suaugusiųjų dalis palyginti su bendru prisirašiusių suaugusiųjų skaičiumi – **66,27%** (2016 m. – **65,8%**).

**Apsilankiusių įstaigoje pacientų skaičius 2016 - 2017 m.**

<b>Metai</b>	<b>Apsilankiusių pacientų skaičius</b>	<b>Apsilankiusių pacientų dalis nuo visų prisirašiusių pacientų</b>	<b>Apsilankiusių vaikų dalis</b>	<b>Apsilankiusių suaugusiųjų dalis</b>
2016 m.	18 922	84,11%	92,9%	65,8%
2017 m.	18 924	83,4%	92,47%	66,27%

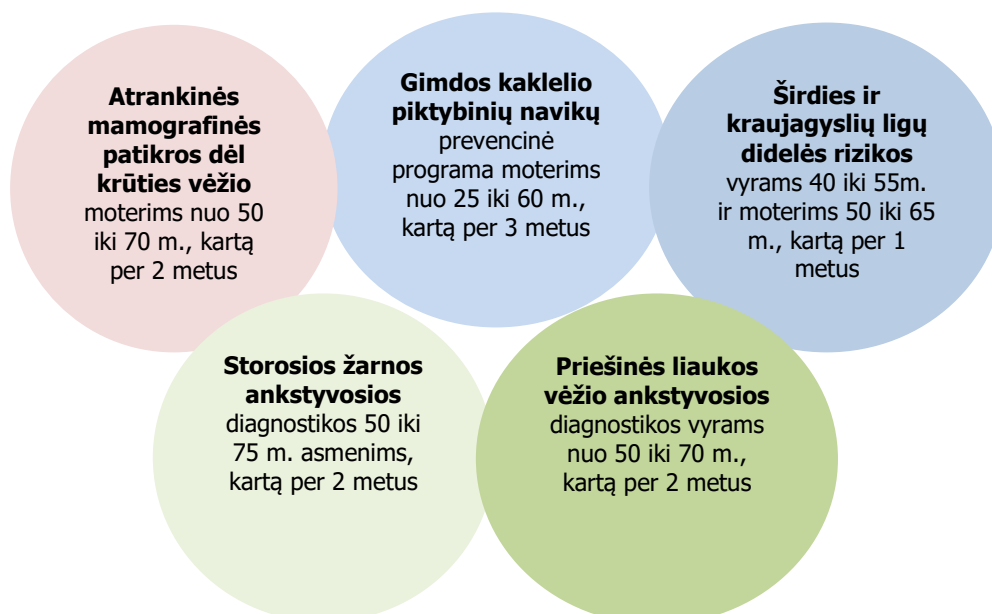
2017 m. buvo užregistruota 479 gydytojų iškvietimas į namus dėl ligos, iš jų 291 iškvietimai pas suaugusius, 188 iškvietimai pas vaikus.

2017 m. gydytojai namuose aplankė 586 pacientus, kuriems nustatytas didelių spec. poreikių lygis. 2017 m. slaugytojos namuose aplankė 212 pacientų, kuriems nustatytas specialusis nuolatinės slaugos poreikis.

**3.4. Skatinamosios ir prevencinės paslaugos**

**Skatinamosioms paslaugoms priskiriama:** vaikų iki 1 metų sveikatos priežiūra, imunoprofilaktika vaikams, moksleivių paruošimas mokyklai, slaugytojų procedūros namuose, fiziologinio neštumo priežiūra, ankstyvoji piktybinių navikų diagnostika, kraujo krešumo sistemos būklės įvertinimas, glikolizinto hemoglobino nustatymo paslauga, būtinosios medicinos pagalbos suteikimas gyventojams, neįrašytiems į įstaigos aptarnaujamų gyventojų sąrašą, gydytojų ir slaugytojų vizitai pas neįgalius asmenis.

**Prevencinėms programoms priskiriama:**

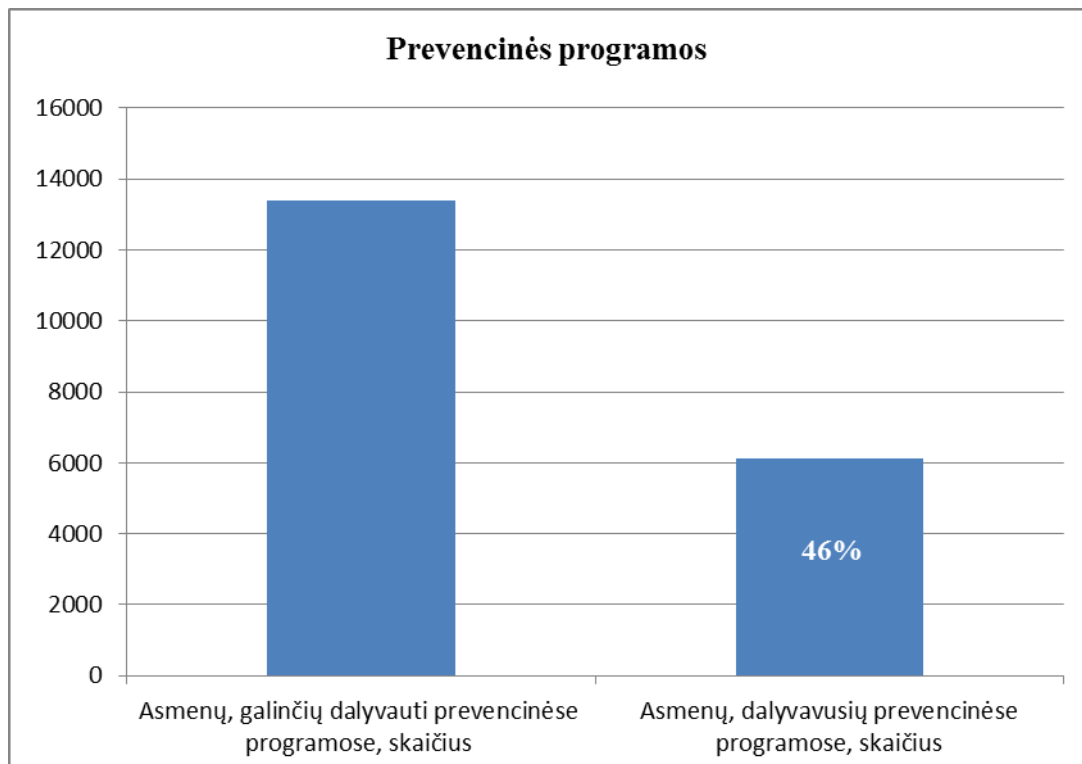


2017 m. gydytojai kartu su slaugytojomis atliko 37223 skatinamąsias paslaugas.

2017 m. buvo suteikta 6129 prevencinių programų paslaugų.

**Skatinamųjų ir prevencinių programų paslaugų dinamika 2016 - 2017 m.**

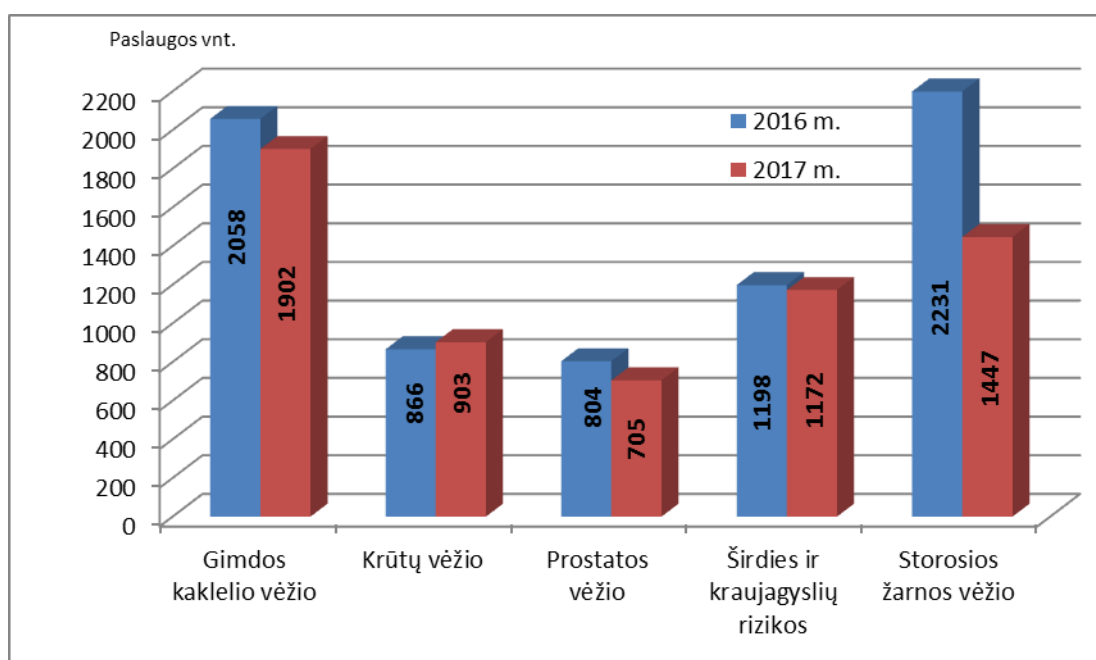
<b>Paslaugos</b>	<b>2016 m.</b>	<b>2017 m.</b>
Skatinamosios paslaugos	37 568	37223
Prevencinės programos	7638	6129



**Pateikiame prevencinių programų vykdymo analizę 2016 - 2017 m.**

<b>Paslaugos</b>	<b>2016 m.</b>	<b>2017 m.</b>
Gimdos kaklelio vėžio prevencinė programa	2058	1902
Krūčių vėžio prevencinė programa	866	903
Prostatos vėžio prevencinė programa	804	705
Storosios žarnos vėžio prevencinė programa	2231	1447
Širdies ir kraujagyslių ligų didelės rizikos nustatymo prevencinė programa	1198	1172

### Prevenčių programų paslaugos



2017 m. 22 pacientams diagnozuoti ankstyvosios stadijos piktybiniai navikai (2016 m. – 34 pacientams).

Būtinąją medicinos pagalbą suteikta 35 gyventojams, neįrašytiems į pirminės asmens sveikatos priežiūros įstaigos aptarnaujamų gyventojų sąrašą.

### 3.5. Dantų protezavimo paslaugos

2017 m. 37 pacientams buvo suteiktos dantų protezavimo paslaugos, kompensuojamos iš PSDF biudžeto, 2016 m. - 60 pacientų. Į eilę protezavimo paslaugoms, kompensuojamoms iš PSDF biudžeto gauti, įrašyti 412 asmenys.

### 3.6. Profilaktiniai sveikatos patikrinimai

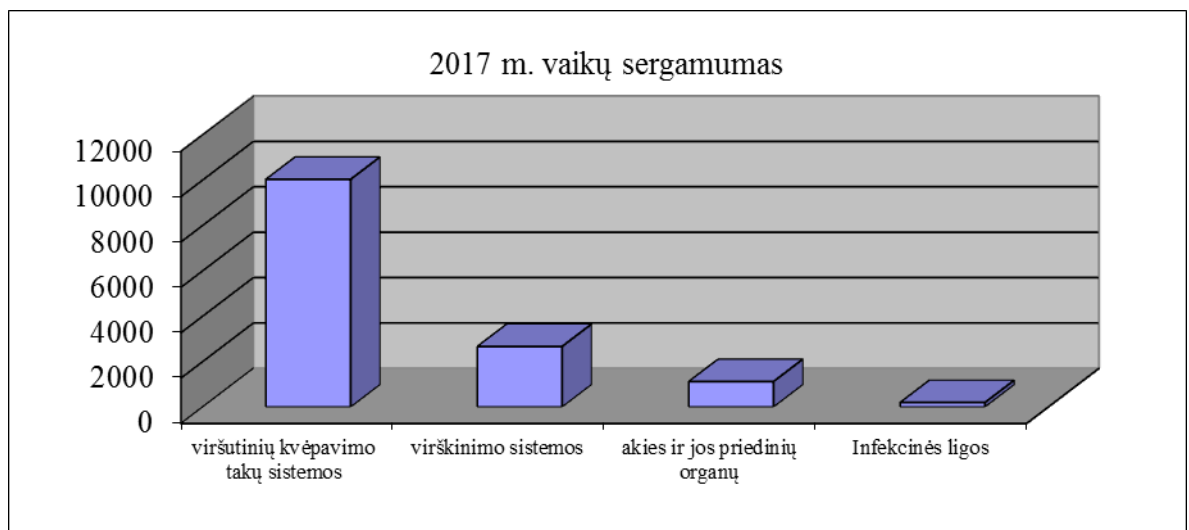
2017 m. profilaktiškai patikrinti 4348 ikimokyklinio ir mokyklinio amžiaus vaikai.

Mokamų profilaktinių sveikatos patikrinimų atlikta 4142.

### 3.7. Sergamumas

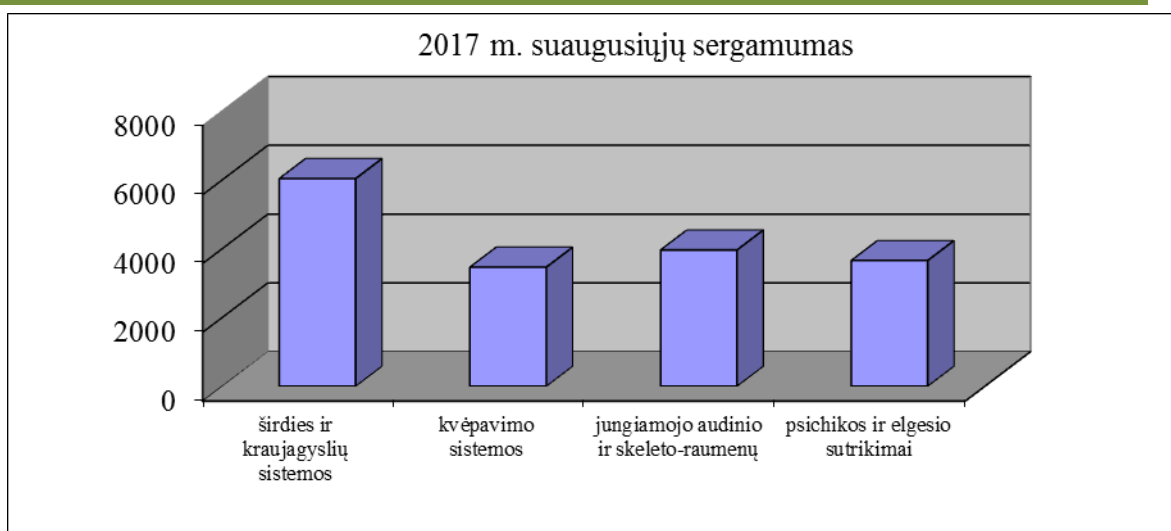
Vertinant sergamumo rodiklius, nustatyta, kad vaikai dažniausiai sirgo:

- viršutinių kvėpavimo takų sistemos ligomis (1901 atvejų 1000 vaikų);
- virškinimo sistemos ligomis (505 atvejų 1000 vaikų);
- akies ir jos priedinių organų ligomis (212 atvejų 1000 vaikų);
- infekcinėmis ligomis (37 atvejų 1000 vaikų).



Suaugusieji dažniausiai sirgo:

- širdies ir kraujagyslių sistemos ligomis (346 atvejų 1000 suaugusiųjų gyventojų);
- jungiamojo audinio ir skeleto-raumenų sistemos ligomis (228 atvejų 1000 suaugusiųjų gyventojų).
- psichikos ir elgesio sutrikimais (210 atvejų 1000 suaugusiųjų gyventojų);
- kvėpavimo sistemos ligomis (198 atvejų 1000 suaugusiųjų gyventojų);



2017 m. medicininės reabilitacijos paslaugos buvo suteiktos 247 pacientų, 2016 m. – 217 pacientų.

Reabilitacijos profilis	2016 m.	2017 m.
Reabilitacija II	15	17
Pakartotinė reabilitacija	15	11
Palaikomoji reabilitacija	4	5
Sveikatos grąžinamasis gydymas	32	27
Ambulatorinė reabilitacija II	151	187

### 3.8. Imunoprofilaktikos paslaugos

2017 m. privalomi skiepai pagal skiepų kalendorių buvo atlikti 3711 vaikų, 2016 m. – 3740 vaikų.

Nemokama gripo vakcina paskiepyta 450 pacientų, priklausančių rizikos grupei.

Mokamomis vakcinomis paskiepyta 816 asmenų: nuo pneumokokinės infekcijos paskiepyti 69, meningokokine vakcina paskiepyti 53, rotavirusine vakcina paskiepyta 10, nuo gripo paskiepyta 116, nuo erkinio encefalito 539, vėjaraupių 7, nuo hepatito 20.

### 3.9. Dienos stacionaro paslaugos

VšĮ Tauragės rajono PSPC teikiamos dienos stacionaro paslaugos: vaikų raidos sutrikimų ankstyvosios reabilitacijos paslaugos bei suaugusiųjų psichiatrijos paslaugos.

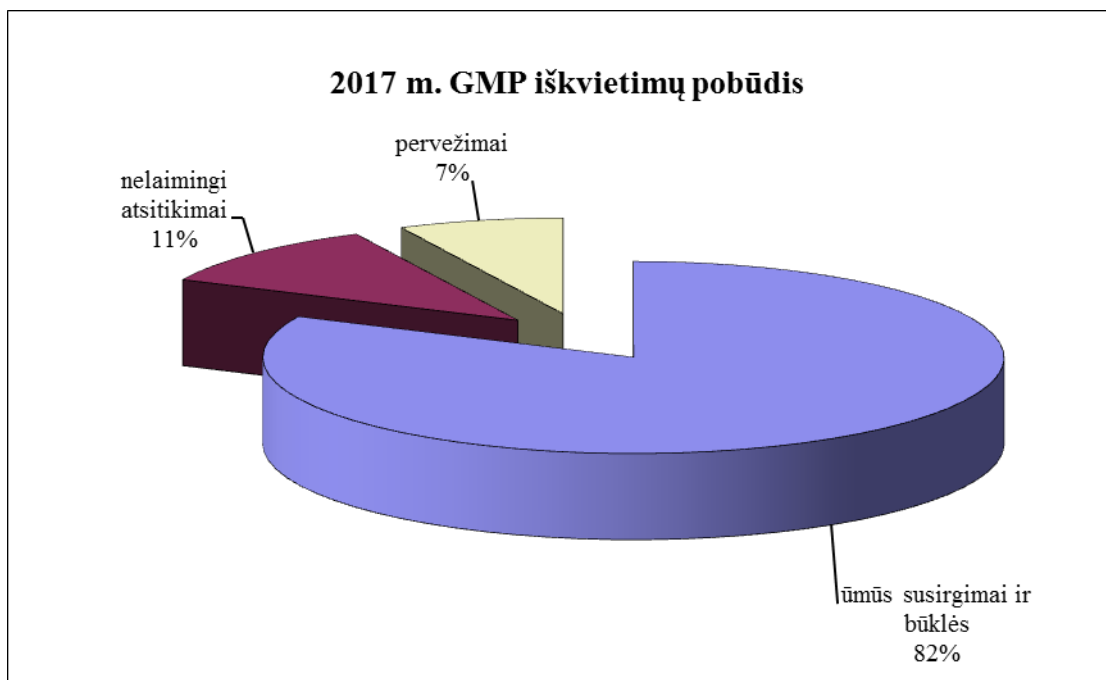
2017 m. vaikų raidos sutrikimų ankstyvosios reabilitacijos tarnyboje apsilankė 362 vaikai, kuriems buvo suteikta 7540 paslaugos. 2016 m. apsilankė 374 vaikai, kuriems buvo suteikta 7478 paslaugos.

2017 m. suaugusių psichikos dienos stacionare apsilankė 141 pacientas, kuriems suteikta 5091 paslauga. 2016 m. suaugusių psichikos dienos stacionare apsilankė 167 pacientai, kuriems suteikta 5187 paslauga.

### 3.10. Greitosios medicinos pagalbos skyriaus veikla

Greitosios medicinos pagalbos (toliau – GMP) skyrius aptarnauja Tauragės rajono ir Pagėgių savivaldybės gyventojus. Medicinos pagalbą gyventojams kiekvieną parą teikė 3,67 išvažiuojamosios GMP brigados, kurią sudaro GMP bendruomenės slaugytoja ir GMP vairuotojas. 2017 m. užregistruoti 10121 GMP iškvietimas, medicininė pagalba suteikta 9720 asmenims, š jų 526 vaikams. Dažniausiai GMP kviečiama dėl ūmių susirgimų ir būklių, tai sudaro 81% visų GMP iškvietimų. Į stacionarą nuvežti 4953 asmenys.

89% atvejų GMP brigada atvyko pas pacientą iki 15 min. mieste ir iki 25 min. kaime.



### 3.11. Įstaigos gerų darbo rezultatų rodikliai

Ligonių kasos įstaigos veiklą vertina pagal nustatytus pirminės ambulatorinės asmens sveikatos priežiūros, pirminės ambulatorinės psichikos sveikatos priežiūros, pirminės ambulatorinės odontologinės sveikatos priežiūros, greitosios medicinos pagalbos gerų darbo rezultatų rodiklius.

Pirminės ambulatorinės asmens sveikatos priežiūros geriems darbo rezultatų rodikliams priskiriama: vaikų (iki 18 metų) priežiūros intensyvumas (apsilankusių vaikų dalis % palyginti su bendru prisirašusių vaikų skaičiumi), suaugusių pacientų priežiūros intensyvumas (apsilankusių suaugusių dalis % palyginti su bendru prisirašusių suaugusiųjų skaičiumi), gimdos kaklelio ir krūtų piktybinių navikų prevencinių priemonių programos vykdymas, priešinės liaukos, storosios žarnos vėžio ankstyvosios diagnostikos programos vykdymas, sergančiųjų arterine hipertenzija, cukriniu diabetu, bronchine astma hospitalizacijos rodikliai.

Pagal šiuos gerų darbo rezultatų rodiklius VšĮ Tauragės rajono PSPC yra antroje vietoje (22 sąlyginiai vienetai) tarp Klaipėdos teritorinės ligonių kasos veiklos zonų pirminių sveikatos priežiūros centrų.

Pirminės ambulatorinės psichikos sveikatos priežiūros geriems darbo rezultatų rodikliams priskiriama hospitalizuotų dėl šizofrenijos asmenų dalis (proc.) palyginti su bendru prirašytų prie įstaigos sergančiųjų šizofrenija skaičiumi. Ataskaitiniu laikotarpiu buvo hospitalizuota 26,1% pacientų, t.y. įstaigai skirtas maksimalus sąlyginis vienetas - 3.

Pirminės ambulatorinės odontologinės sveikatos priežiūros geriems darbo rezultatų rodikliams priskiriama vaikų (iki 18m.), kuriems buvo suteikta paslauga, dalis (proc.), palyginta su bendru prirašytų prie įstaigos vaikų skaičiumi. Ataskaitiniu laikotarpiu buvo suteikta paslaugų 50,2% vaikų. Pagal šį rodiklį įstaigai skirta 2 sąlyginiai vienetai, t.y. tarp Klaipėdos teritorinės ligonių kasos veiklos zonų įstaigų skirtas maksimalus įvertinimas.

Greitosios medicinos pagalbos geriems darbo rezultatams priskiriama GMP operatyvumo ir GMP intensyvumo rodikliai. Už GMP operatyvumą įstaigai skirti 2 sąlyginiai vienetai, už intensyvumą - 1.

#### **4. KORUPCIJOS PREVENCIJA**

VšĮ Tauragės rajono PSPC korupcijos pasireiškimo tikimybė egzistuoja, nes įstaigos veikla yra susijusi su leidimų, nuolaidų, lengvatų ir kitokių papildomų teisių suteikimu ar apribojimu, priimamų sprendimų, kuriems nereikia kitos valstybės ar savivaldybės įstaigos patvirtinimo. Pastarieji kriterijai PSPC veikloje konkrečiai gali pasireikšti kompensuojamųjų vaistinių preparatų



ir medicinos pagalbos priemonių skyrimo ir nedarbingumo pažymėjimų ar kitų pažymų išdavime, viešųjų pirkimų srityje.

Siekiant užkardyti aukščiau nurodytų korupcijos apraiškų atsiradimą, VšĮ Tauragės rajono PSPC direktoriaus 2015-12-23 įsakymu Nr. ĮV-75 buvo patvirtinta 2015-2019 m. korupcijos prevencijos programa ir jos įgyvendinimo priemonių planas. Vykdamas minėtą korupcijos prevencijos planą, įstaigos tinklapyje [www.tauragespspc.lt](http://www.tauragespspc.lt) bei įstaigos informacijos skelbimo vietose buvo patalpinti teisės aktai ir kiti informaciniai pranešimai antikorpucine tematika, sudaryta galimybė pacientams teikti anoniminius pranešimus el. paštu [poliklinika@tvk.lt](mailto:poliklinika@tvk.lt) ar telefonu 8 446 62250 dėl korupcijos apraiškų. Įstaigos darbuotojai supažindinti su antikorpuciniais teisės aktais.

Konstatuotina, kad per ataskaitinį laikotarpį nenustatyta nė vieno korupcijos pasireiškimo fakto. Atskirų padalinių ar darbuotojų, kurių veikloje yra galimas korupcijos pasireiškimas, darbas yra pakankamai kontroliuojamas, kurį atlieka įstaigos Gydytojų taryba, Slaugos taryba, Medicinos etikos komisija, Gydytojų konsultacinė komisija, vidaus auditorius. Be to, kasdieninę darbuotojų veiklos kontrolę, vadovaujantis VšĮ Tauragės rajono PSPC direktoriaus 2012-12-28 įsakymais Nr. P-553/2012 ir Nr. P-555/2013 (su vėlesniais pakeitimais) bei darbuotojų pareiginiiais nuostatais įgyvendina sau pavaldžių ar kuruojamų darbuotojų atžvilgiu: direktoriaus pavaduotojas medicinai, ūkio administratorius, vyriausiasis buhalteris, vyriausiasis slaugos administratorius bei už struktūrinio padalinio veiklą paskirti atsakingi darbuotojai.

2017 m. įstaigos darbuotojai dalyvavo mokymuose, konferencijose korupcijos prevencijos temomis:

1. mokymuose „Antikorpucinės veiklos principų taikymas viešajame sektoriuje“ dalyvavo 1 įstaigos darbuotojas.
2. STT organizuotame seminare korupcijos prevencijos tema dalyvavo 1 įstaigos darbuotojas.
3. mokymuose „Su konkurencija po Lietuvą“ dalyvavo 2 įstaigos darbuotojai.

## 5. SIEKTINŲ VEIKLOS UŽDUOČIŲ ĮGYVENDINIMAS

VšĮ Tauragės rajono savivaldybės tarybos 2017 m. balandžio 27 d. sprendimu Nr. 1-133 „Dėl Viešosios įstaigos Tauragės rajono pirminės sveikatos priežiūros centro 2017 m. siektinų veiklos užduočių patvirtinimo“, buvo patvirtintos 2017 m. siektinos įstaigos veiklos užduotys.

Pateikiame informaciją apie jų įgyvendinimą:

### ***1. Siekti teigiamo finansinio įstaigos veiklos rezultato.***

2017 m. VšĮ Tauragės rajono PSPC finansinis veiklos rezultatas teigiamas – 108 794,48 Eur.  
2016 m. įstaigos finansinis veiklos rezultatas taip pat buvo teigiamas – 174940,36 Eur.

**2. Neviršyti patvirtinto įstaigos sąnaudų darbo užmokesčiui normatyvo ne daugiau kaip 65%.**

2017 m. VšĮ Tauragės rajono PSPC sąnaudos darbo užmokesčiui sudarė **60,46 %**, 2016 m. - **57,27 %**.

**3. Siekti, kad įstaigos sąnaudos valdymo išlaidoms sudarytų ne daugiau kaip 3% visų įstaigos išlaidų.**

2017 m. VšĮ Tauragės rajono PSPC sąnaudos valdymo išlaidoms sudarė **48 224,16 Eur.**, t.y. **1,66%** nuo visų įstaigos išlaidų, 2016 m. – **45 916 Eur.**, t.y. **1,65%** nuo visų įstaigos išlaidų.

**4. Papildomų finansavimo šaltinių pritraukimas.**

VšĮ Tauragės rajono PSPC 2017 m. vykdė tęstinį investicijų projektą „VšĮ Tauragės rajono Pirminės sveikatos priežiūros centro pastato, esančio Jūros g. 5, Tauragėje, modernizavimas“. Tam buvo skirta 100 000 Eur. iš Valstybės investicijų programos. Įstaigoje buvo įrengta priverstinio vėdinimo (rekuperacijos) sistema. Iš SAM įstaigai buvo perduotas naujas GMP automobilis, kurio vertė 65 600 Eur.

2017 m. įstaiga gavo 4038,38 Eur. paramos lėšų: 2038,83 Eur nuo gyventojų pajamų mokesčio, 2000 Eur parama inventoriui įsigyti.

2017 m. buvo suteikta mokamų paslaugų už 187 994 Eur.

**5. Įstaigos darbuotojų kaitos rodiklis ne daugiau kaip 10 proc.**

2017 m. darbuotojų kaitos rodiklis **3,1 proc.**, 2016m. - **2,2 proc.**

**6. Vystyti informacinių technologijų plėtrą.**

**6.1. Siekti, kad elektroninių dokumentų išrašymas sudarytų ne mažiau kaip 15 proc. visų išrašomų medicininių dokumentų.**

2017 m. elektroninių dokumentų išrašymas sudarė **35,41%** visų išrašomų medicininių dokumentų. Į Elektroninės sveikatos paslaugų ir bendradarbiavimo infrastruktūros informacinę sistemą (ESPBI) buvo perduota 7908 elektroninių gydytojų įrašų, 105 581 elektroninių atvykimo į įstaigą gauti ambulatorinių paslaugų formų, išrašyti 15 270 elektroniniai receptai.

**6.2. Siekti, kad elektroninė registracija pas gydytoją sistema naudotųsi ne mažiau kaip 25 proc. besikreipiančių į įstaigą pacientų.**

2017 m. elektronine išankstine registracija internetu naudojasi **28** proc. pacientų.

**6.3. Atnaujinti įstaigos lokalią kompiuterinį tinklą ir su juo susijusių tinklinę įrangą.**

2017 m. buvo atnaujintos 3 kompiuterizuotos darbo vietos (iš viso įstaigoje 103 kompiuterizuotos darbo vietos). Įsigyta kompiuterinė įranga: 3 stacionarūs kompiuteriai, 23 daugiafunkciniai spausdintuvai. Įgyvendinama Tauragės regiono asmens sveikatos priežiūros įstaigų informacinė sistema, leidžianti teikti elektronines sveikatos paslaugas pacientams panaudojant šiuolaikines informacines ir ryšių technologijų priemones:

- išankstinė pacientų registracija;

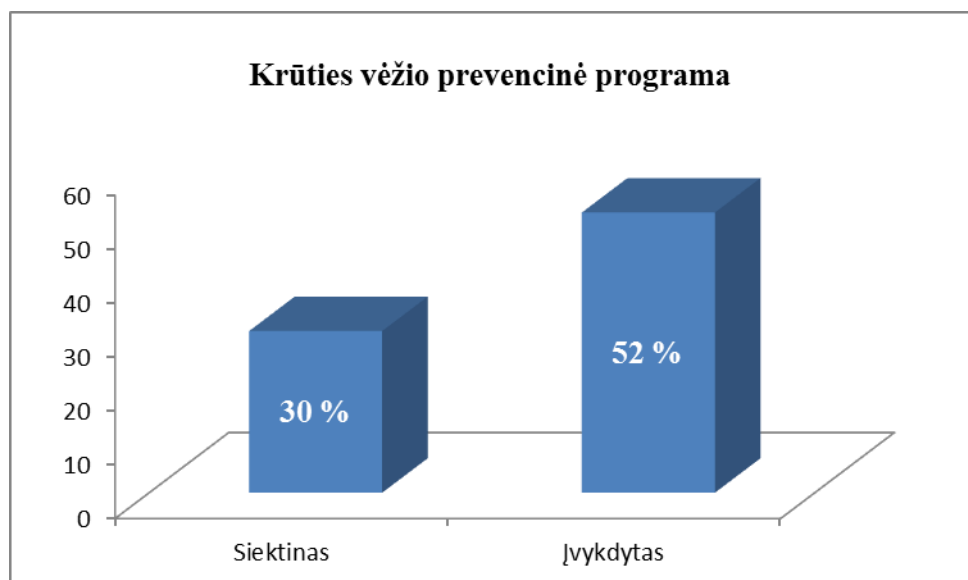
- pacientų sveikatos istorijos duomenų kaupimas, saugojimas;
- medicininių (rentgeno) vaizdų peržiūra;
- duomenų perdavimas į ESPBI IS.
- elektroninio recepto išrašymas pacientui.

Nuolat vyko darbuotojų mokymai, įsisavinant elektroninę sveikatos paslaugų informacinę sistemą.

**7. Vykdyti iš Privalomojo sveikatos draudimo fondo biudžeto finansuojamų prevencinių programų vykdymą ir šių paslaugų suteikti:**

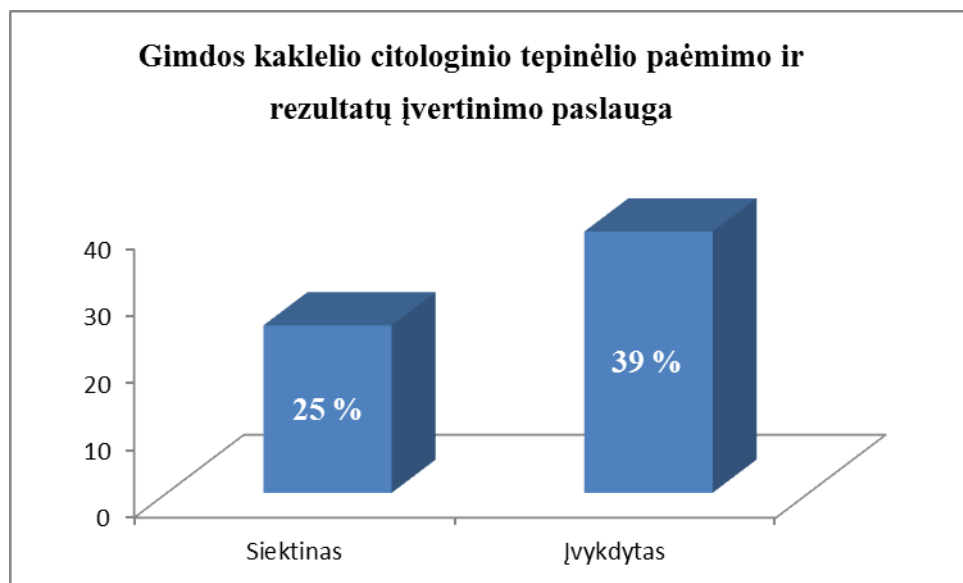
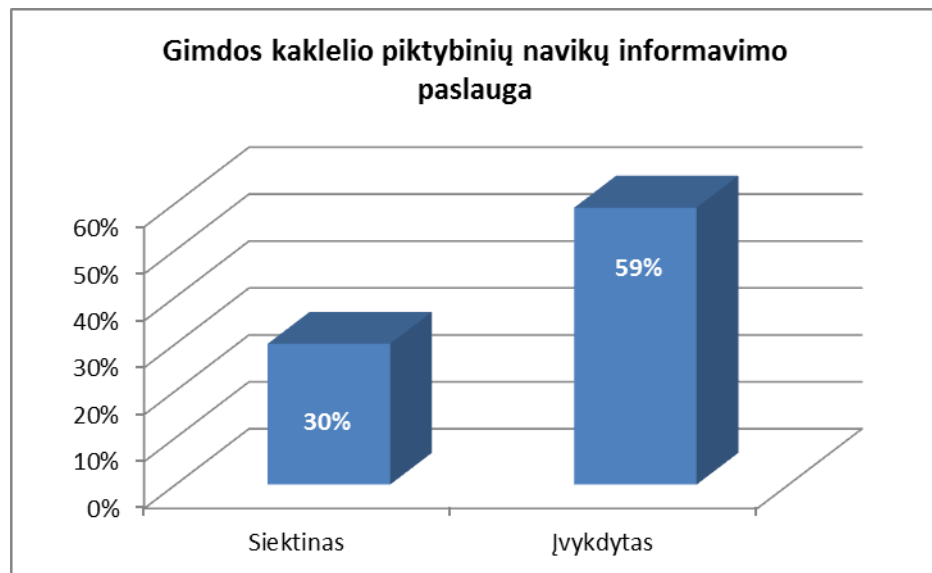
**7.1. atrankinės mamografinės patikros dėl krūties vėžio – 30 proc. nuo pacienčių, kurioms pagal amžių turėtų būti suteikta paslauga, skaičiaus.**

2017 m. buvo patikrinta **52** proc. moterų, kurioms pagal amžių turėtų būti suteikta krūties vėžio prevencinės programos paslauga



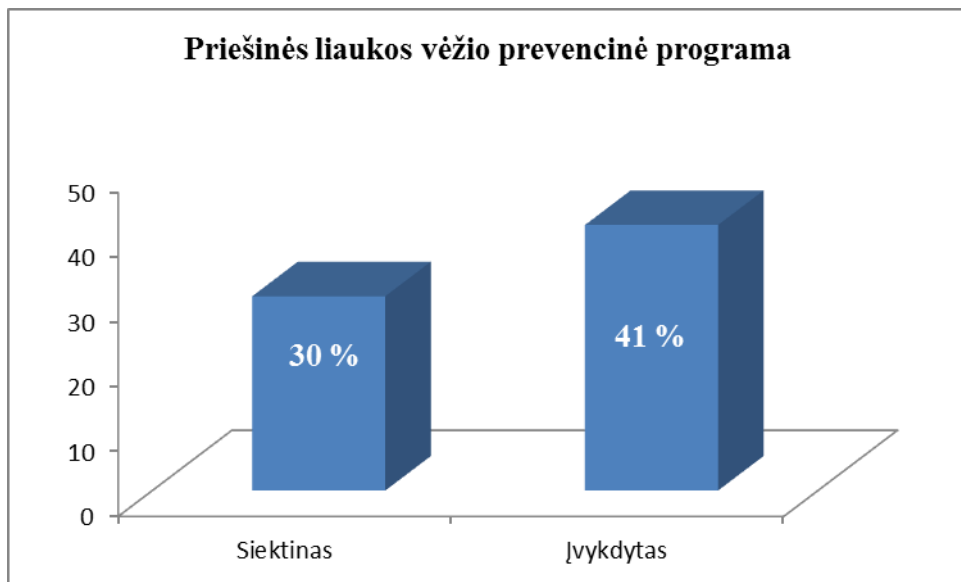
**7.2. gimdos kaklelio piktybinių navikų prevencinių priemonių programa – 30 proc., onkocitologinio tepinėlio paėmimas – 25 proc. nuo pacienčių, kurioms pagal amžių turėtų būti suteikta paslauga, skaičiaus.**

2017 m. **59** proc. moterų buvo suteikta informavimo dėl gimdos kaklelio piktybinių navikų paslauga, **39** proc. moterų buvo atlikta onkocitologinio tepinėlio ir rezultatų įvertinimo paslauga.



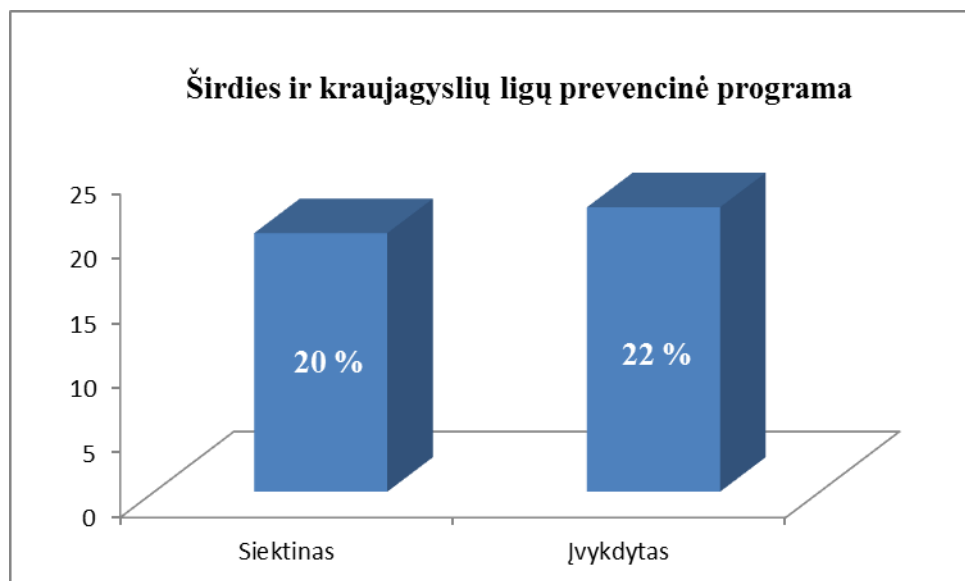
**7.3. priešinės liaukos vėžio ankstyvosios diagnostikos programa – 30 proc. nuo pacientų, kuriems pagal amžių turėtų būti suteikta paslauga, skaičiaus.**

2017 m. buvo patikrinta **41** proc. pacientų, kuriems pagal amžių turėtų būti suteikta paslauga.



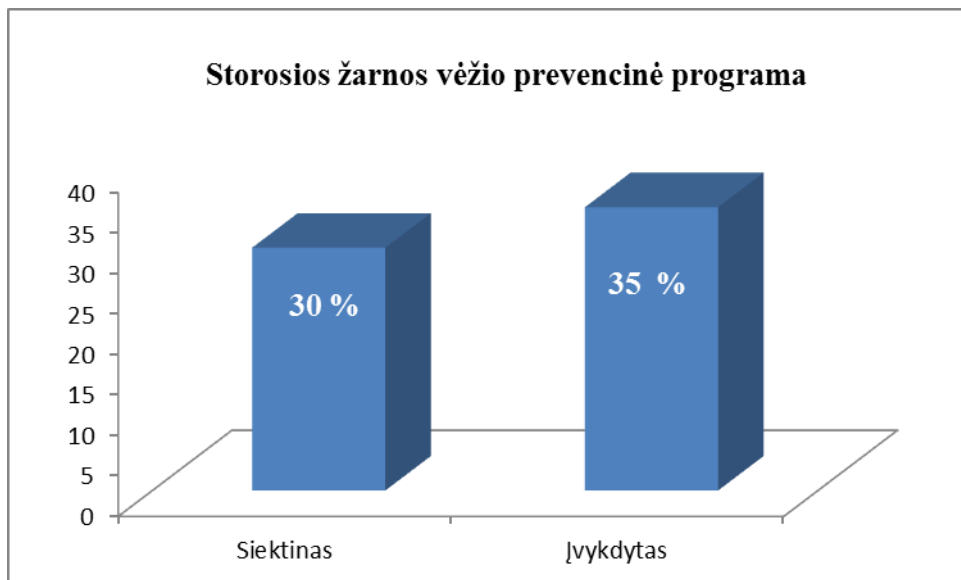
**7.4. asmenų, priskirtų širdies ir kraujagyslių ligų didelės rizikos grupei, atrankos ir prevencijos programa 20 proc. nuo pacientų, kuriems pagal amžių turėtų būti suteikta paslauga, skaičiaus.**

2017 m. dėl širdies ir kraujagyslių ligų didelės rizikos buvo patikrinta **22** proc. pacientų, kuriems pagal amžių turėtų būti suteikta paslauga.



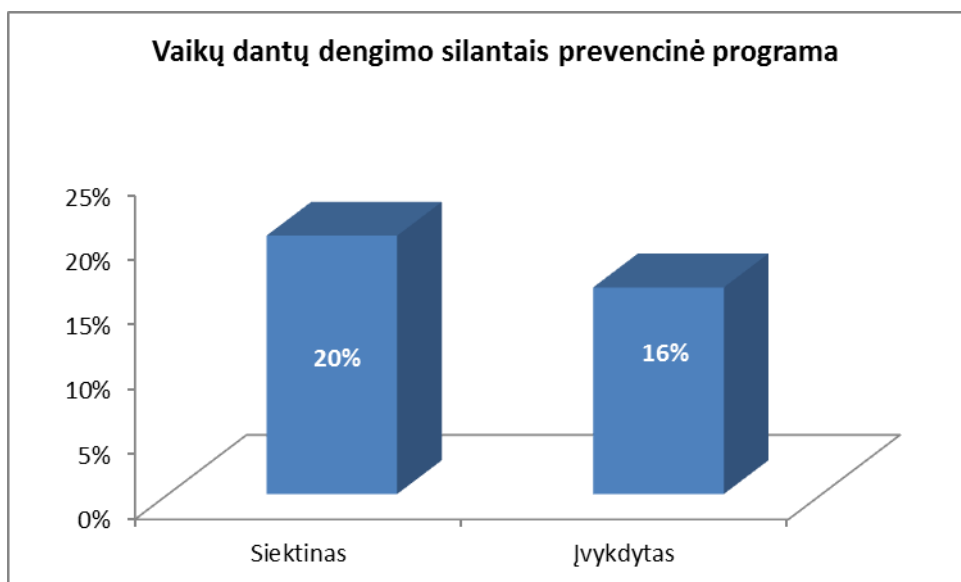
**7.5. storosios žarnos vėžio ankstyvosios diagnostikos programa 30 proc. nuo pacientų, kuriems pagal amžių turėtų būti suteikta paslauga, skaičiaus.**

2017 m. informavimo apie storosios žarnos vėžio ankstyvąją diagnostiką ir imunocheminio slapto kraujavimo testo išmatose (iFOBT) rezultatų įvertinimo paslauga buvo suteikta **35** proc. pacientų.



**7.6. vaikų krūminių dantų dengimo silantais programa 20 proc. nuo pacientų, kuriems pagal amžių turėtų būti suteikta paslauga, skaičiaus.**

2017 m. vaikų krūminių dantų dengimo silantais programa buvo suteikta 16 proc. vaikų, kuriems pagal amžių turėtų būti suteikta paslauga. Nors silantai yra labai efektyvi dantų ėduonies profilaktikos priemonė, tačiau dalis tėvų nesirūpina savo vaikų dantų profilaktika ir priežiūra, dažnai vaikų dantys jau pažeisti ėduonies.



**8. Aktyviai vykdyti skatinamąsias pirminės ambulatorinės asmens sveikatos priežiūros paslaugas.**

2017 m. gydytojai su slaugytojomis suteikė 37 223 skatinamąsias paslaugas pacientams (1000 gyventojų – 1641,4 skatinamųjų paslaugų).

**9. Tobulinti darbuotojų kvalifikaciją.**

2017 m. 70 įstaigos darbuotojų tobulino profesinę kvalifikaciją. Tam tikslui buvo panaudota 6473,85 Eur. įstaigos lėšų.

### ***10. Užtikrinti teikiamų sveikatos priežiūros paslaugų kokybę.***

Sveikatos priežiūros paslaugos pacientams mūsų įstaigoje teikiamos, vadovaujantis Lietuvos Respublikos sveikatos apsaugos ministro įsakymais, medicinos normomis, teisės aktais, direktoriaus įsakymais, sutartyje su teritorine ligonių kasa nustatytais sąlygomis.

Gydytojų susirinkimuose reguliariai aptariamos iškylančios problemos, teikiant sveikatos priežiūros paslaugas, gydytojai supažindinami su naujais teisės aktais, reglamentuojančiais ligų diagnostiką, kompensuojamųjų vaistų ir medicinos pagalbos priemonių išrašymą, prevencinių programų ir skatinamųjų paslaugų vykdymą bei kontrolę vykdančių institucijų patikrinimo pažymomis.

Siekiant užtikrinti teikiamų sveikatos priežiūros paslaugų kokybę, 2017 m. buvo atlikti trys planiniai auditai, pateiktos išvados ir rekomendacijos, kaip gerinti darbo organizavimą.

### ***11. Siekti pacientų pasitenkinimo įstaigos teikiamomis paslaugomis (pagrįstų skundų tendencijos).***

2017 m. įstaiga negavo raštiškų skundų iš pacientų. Buvo gauti 4 Tauragės rajono savivaldybės administracijos raštai dėl informacijos pateikimo į pacientų prašymus ir pareiškimus. Visi prašymai ir pareiškimai buvo išnagrinėti ir pateikti atsakymai Tauragės rajono savivaldybės administracijai.

### ***12. Gerinti įstaigos įvaizdį ir darbuotojų darbo sąlygas.***

2017 m. buvo suremontuoti kabinetai psichikos sveikatos centre. Tam buvo skirta 7742,55 Eur. Atliktas lifto remontas už 900,39 Eur. Atnaujinta medicininė įranga, kurios įsigijimui buvo skirta 6216,6 Eur., kompiuterinė ir programinė įranga už 9477,05 Eur.

### ***13. Korupcijos prevencijos programos įgyvendinimas.***

VšĮ Tauragės rajono PSPC korupcijos prevencijos kontrolė įstaigoje įgyvendinama, vadovaujantis 2015-2019 metų korupcijos prevencijos programa ir jos įgyvendinimo priemonių planu, kuris buvo patvirtintas PSPC direktoriaus 2015-12-23 įsakymu Nr. ĮV-75. Programos tikslas sumažinti korupcijos mastą, didinti skaidrumą, atvirumą, mažinti ir šalinti korupcijos pasireiškimo prielaidas VšĮ Tauragės rajono PSPC.

2017 m. VšĮ Tauragės PSPC nebuvo nustatytos korupcinio pobūdžio nusikalstamos veikos.

## 6. FINANSINĖ ANALIZĖ

Įstaiga 2017 m. baigė su 108 794,48 Eur. perviršiu, praėjusius 2016 m. – su 174 940,36 Eur. perviršiu.

### 6.1. Nematerialusis turtas

Per 2017 m. įsigyta programinės įrangos už 2 942 Eur. Už 2 337 Eur. nupirkta antivirusinė programa, už 605 Eur. transporto apskaitos programa.

Nematerialiojo turto būklė	Programinė įranga
Nematerialiojo turto įsigijimo vertė 2016 m. sausio 1 d.	35 721,32
Pirkto turto įsigijimo savikaina	2 942,00
Nurašyto turto suma per ataskaitinį laikotarpį	-2 806,09
Sukaupta nusidėvėjimo suma laikotarpio pradžioje	-31 080,27
Apskaičiuota nusidėvėjimo suma per ataskaitinį laikotarpį	-4 583,81
Sukaupta nurašyto turto nusidėvėjimo suma	2 805,22
Nematerialiojo turto likutinė vertė 2016 m. gruodžio 31 d.	2 998,37

Nematerialiojo turto, kuris yra visiškai amortizuotas, tačiau vis dar naudojamas įstaigos veikloje, įsigijimo ar pasigaminimo savikainą sudaro 24 985 Eur.

### 6.2. Ilgalaikis materialusis turtas

Ilgalaikio materialiojo turto balansinė vertė ataskaitinio laikotarpio pradžioje buvo 545 341,33 Eur., pabaigoje 259 082,64 Eur. Per ataskaitinį laikotarpį įsigyta ilgalaikio turto už 23 220 Eur. Iš jo už 1 996 Eur. įsigyta medicininės įrangos (polimerinė lempa – 1 996 Eur.), už 5 789



Eur. įsigyta baldų ir biuro įrangos (3 kompiuteriai – 2 537 Eur., kopijavimo aparatas – 671 Eur., baldai – 2 581 Eur.), 15 435 Eur. suma sukaupta nebaigtos statybos sąskaitoje, vykdant pastato rekonstrukciją.

<b>Ilgalaikio materialiojo turto būklė</b>	<b>Pastatai</b>	<b>Medicininė įranga</b>	<b>Transporto priemonės</b>	<b>Baldai ir biuro įranga</b>	<b>Kitas ilgalaikis materialusis turtas</b>	<b>Nebaigta statyba</b>
Materialiojo turto įsigijimo vertė 2016 m. sausio 1 d.	65 839,61	220 412,55	256 793,65	189 379,69	12 943,99	255 466,42
Pirkto turto įsigijimo savikaina		1 996,00		5 789,00		15 435,00
Nurašyto turto suma per ataskaitinį laikotarpį		-10 948,01	-61 484,53	-19 902,40		
Perduoto turto suma per ataskaitinį laikotarpį						-255466,42
Sukaupta nusidėvėjimo suma laikotarpio pradžioje	-2 633,41	-166 864,63	-137 096,59	-139 327,31	-9 572,64	
Apskaičiuota nusidėvėjimo suma per ataskaitinį laikotarpį	-877,89	-9 253,11	-25 879,92	-15 738,30	-1 844,52	
Sukaupta nurašyto turto nusidėvėjimo suma		10 534,41	61 483,95	19 898,05		
Materialiojo turto likutinė vertė 2017 m. gruodžio 31 d.	62 328,31	45 877,21	93 816,56	40 098,73	1 526,83	15 435,00

Ilgalaikio materialiojo turto, kuris yra visiškai nudėvėtas, tačiau vis dar naudojamas įstaigos veikloje, įsigijimo ar pagaminimo savikaina 288 173 Eur.

### **6.3. Panaudos teise valdomas turtas**

Panaudos teise valdomą turtą įstaiga apskaito užbalansinėse sąskaitose pagal panaudos davėjus. Šiam turtui amortizaciją skaičiuoja panaudos davėjas. Tokio turto įstaiga 2017 m. gruodžio 31 d. turėjo už 1 750 636,04 Eur. Iš jo: LR SAM – už 247 611,16 Eur., Tauragės rajono savivaldybės – už 1 360 296,26 Eur., Pagėgių savivaldybės – už 23 283,09 Eur., Kauno GMP – už

25 757,34 Eur., Tauragės ligoninės – už 9 681,75 Eur., LR valstybės – už 66 880 Eur., Kauno klinikų – už 17 126,44 Eur.

<b>Panaudos davėjai</b>	<b>Ataskaitinis laikotarpis (2017 m.)</b>	<b>Praėjęs ataskaitinis laikotarpis (2016 m.)</b>	<b>Pasikeitimas per laikotarpį (+padidėjimas/-sumažėjimas)</b>
LR Sveikatos apsaugos ministerija	247 611,16	182 011,16	65 600
Tauragės rajono savivaldybė	1 360 296,26	1 125 093,67	235 202,59
Pagėgių rajono savivaldybė	23 283,09	23 283,09	
Kauno GMP	25 757,34	25 757,34	
VšĮ Tauragės ligoninė	9 681,75	9 681,75	
LR valstybė	66 880,00	66 880,00	
LSMU VšĮ Kauno klinikos	17 126,44	17 126,44	

#### 6.4. Gautinos sumos

Didžiąją dalį t. y. 92,99 % gautinų sumų sudaro gautinos sumos už suteiktas paslaugas iš TLK (125 536,95 Eur.). Gautinos sumos už suteiktas mokamas paslaugas sudaro 3,16 %, kitos gautinos sumos sudaro 3,81 % gautinų sumų.

	<b>Paskutinė ataskaitinio laikotarpio (2017 m.) diena</b>	<b>Paskutinė praėjusio ataskaitinio laikotarpio (2016 m.) diena</b>
Gautinos sumos už suteiktas paslaugas	129 803,44	133 148,27
Kitos gautinos sumos	5 204,21	4 452,01
Gautinos sumos iš viso	135 007,65	137 600,28

#### 6.5. Pinigai ir pinigų ekvivalentai

Pinigus sudaro pinigai kasoje ir banko sąskaitose.

Pinigų bankų sąskaitose ir kasoje ataskaitinio laikotarpio pradžioje įstaiga turėjo 795 607,22 Eur., pabaigoje 923 617,34 Eur. Padidėjimas per laikotarpį – 128 010,12 Eur.

	<b>Paskutinė ataskaitinio laikotarpio (2017 m.) diena</b>	<b>Paskutinė praėjusio ataskaitinio laikotarpio (2016 m.) diena</b>
Pinigai bankų sąskaitose	922 691,16	793 278,09
Pinigai kasoje	926,18	2 329,13
Iš viso pinigų:	923 617,34	795 607,22

#### 6.6. Atsargos

Įstaigos atsargas sudaro: medikamentai, odontologinės medžiagos, vakcinos, degalai, kanceliarinės prekės, medicininis ir ūkinis inventorių. Įstaiga atsargas perka pati arba gauna nemokamai.

Per ataskaitinį laikotarpį įstaiga nemokamai gavo atsargų už 70 233,08 Eur. Šias atsargas sudaro vakcinos ir kraujo produktai.

Per ataskaitinį laikotarpį įstaiga įsigijo ūkinio inventoriaus už 12 563,19 Eur., medicininio inventoriaus už 4 420,60 Eur. Visas įsigytas inventorių ataskaitinio laikotarpio eigoje išduotas naudojimui įstaigos veikloje.

Ataskaitinio laikotarpio pabaigoje įstaiga turėjo atsargų už 17 106,72 Eur.: medikamentų už 2 744,70 Eur., odontologinių medžiagų už 1 471,10 Eur., vakcinų už 12 071,01 Eur., transporto degalų už 583,79 Eur., kraujo produktų už 210 Eur., kitų medžiagų už 26,12 Eur.

Atsargų pasikeitimas per ataskaitinį laikotarpį:

1.	Atsargų įsigijimo vertė ataskaitinio laikotarpio pradžioje	15 421,87
2.	Įsigyta atsargų per ataskaitinį laikotarpį. Iš jų:	246 701,60
2.1.	Pirktų atsargų įsigijimo savikaina	176 468,52
2.2.	Nemokamai gautų atsargų įsigijimo savikaina	70 233,08
3.	Atsargų sumažėjimas dėl jų sunaudojimo veikloje	-245 016,75
4.	Atsargų balansinė vertė ataskaitinio laikotarpio pabaigoje	17 106,72

## 6.7. Finansavimo sumos

Įstaigoje finansavimo sumos pagal šaltinius skirstomos į:

- finansavimo sumas iš valstybės biudžeto;
- finansavimo sumas iš savivaldybės biudžeto;
- finansavimo sumas iš Europos Sąjungos, užsienio valstybių ir tarptautinių organizacijų;
- finansavimo sumas iš kitų šaltinių.

2017 m. gautas finansavimas:

1. iš Valstybės biudžeto:

1.1. projektui „VšĮ Tauragės rajono pirminės sveikatos priežiūros centro pastato, esančio Jūros g. 5 Tauragėje, modernizavimas“. Projekto vertė 15 435,00 Eur.

1.2. nemokamai gauta atsargų (vakcinų) už 222,80 Eur.

2. iš kitų šaltinių:

2.1. 2000,00 Eur. – inventoriui įsigyti;

2.2. 2 038,83 Eur. parama iš gyventojų;

2.4. nemokamai gautų atsargų (vakcinų ir kraujo produktų) už 70 010,28 Eur.

## 6.8. Įsipareigojimai

Įstaiga 2017 m. gruodžio 31 d. turi ilgalaikių (lizingo) įsipareigojimų už 75 998,77 Eur. (2016 m. įsigijo 2 GMP automobilius lizingo būdu).

Didžiąją įstaigos trumpalaikių įsipareigojimų dalį sudaro įsipareigojimai darbuotojams (atostogų kaupiniai) (90,61 %), kitus įstaigos įsipareigojimus sudaro tiekėjams mokėtinos sumos (9,18%) ir gauti išankstiniai apmokėjimai (0,21%).

## 6.9. Veiklos pajamos

Didžiąją dalį įstaigos pajamų sudaro pajamos iš Privalomojo sveikatos draudimo fondo (90,89 % visų įstaigos pajamų). Likusias pajamas sudaro fizinių ir juridinių asmenų mokėjimai už suteiktas sveikatos priežiūros paslaugas (6,32 %) ir finansavimo pajamos (2,79 %). Pajamų apskaitai taikomas kaupimo principas.

		<b>2017 m.</b>	<b>2016 m.</b>
<b>Eil. Nr.</b>	<b>PAGRINDINĖS VEIKLOS PAJAMOS</b>	<b>3 008 005</b>	<b>2 961 071</b>
<b>1.</b>	<b>FINANSAVIMO PAJAMOS</b>	<b>84 050</b>	<b>80 213</b>
1.1.	Iš valstybės biudžeto	1 420	1 384
1.2.	Iš savivaldybių biudžetų		110
1.3.	Iš ES, užsienio valstybių ir tarptautinių organizacijų lėšų	6 784	7 846
1.4.	Iš kitų finansavimo šaltinių	75 846	70 873
<b>3.</b>	<b>PAGRINDINĖS VEIKLOS KITOS PAJAMOS</b>	<b>2 923 955</b>	<b>2 880 858</b>
3.1.	Pajamos už paslaugas iš TLK	2 733 830	2 661 948
3.2.	Pajamos už mokamas paslaugas	190 125	218 910

2017 m. įstaigos veiklos pajamos, lyginant su 2016 m., išaugo 46 934 Eur.

71 882 Eur. padidėjo pajamos iš TLK. Įtakos pajamų iš TLK augimui turėjo padidėjęs įkainis už paslaugas.

28 785 Eur. sumažėjo pajamos už suteiktas mokamas paslaugas. Tam įtakos turėjo paslaugų pagal sudarytas medicininių paslaugų sutartis su kitomis įstaigomis mažėjimas.

**6.10. Veiklos sąnaudos**

Įstaigos sąnaudos - tai išlaidos, patirtos ataskaitinio laikotarpio pajamoms uždirbti. Didžiąją dalį sąnaudų sudaro išlaidos darbuotojų darbo užmokesčiui ir socialinio draudimo įmokoms – 2 318 017 Eur. Tai sudaro 79,93 % visų įstaigos išlaidų. Vadovo darbo užmokesčiui per 2017 m. buvo išleista 18 834,61 Eur., Sodros įmokoms – 5 872,63 Eur. (Iš viso 24 707,24 Eur.). Tai sudaro 1,14 % darbo užmokesčiui ir socialiniam draudimui išleistų lėšų.

Žemiau pateiktoje lentelėje pateiktas vidutinis darbo užmokestis įstaigos darbuotojams (vienam etatui), pagal darbuotojų kategorijas:

	2017 m.	2016 m.	2015 m.
Gydytojai	1 710	1 662	1 281
Specialistai su aukštuoju išsilavinimu	953	888	646
Slaugos personalas	782	722	545
Specialistai su spec. viduriniu išsilavinimu	769	784	673
Kitas personalas	659	609	410

Žemiau pateiktoje lentelėje pateikta informacija apie išlaidų dydžius pagal išlaidų kategorijas:

Išlaidų kategorija	2017 m.		2016 m.	
	Išlaidos, eurai	Išlaidos, %	Išlaidos, eurai	Išlaidos, %
Darbo užmokesčio	1 767 923,66	60,96	1 649 902,40	59,24
Socialinio draudimo	550 093,18	18,97	513 198,09	18,43
Nusidėvėjimo ir amortizacijos	58 177,55	2,01	39 987,44	1,44
Komunalinių paslaugų	34 402,89	1,19	44 933,50	1,61
Komandiruočių	1290,88	0,04	980,23	0,04
Transporto	70 867,08	2,44	67 431,74	2,42
Kvalifikacijos kėlimo	6 473,85	0,22	8 113,73	0,29
Paprastojo remonto	16 520,39	0,57	39 408,42	1,41
Nuvertėjimo ir nurašytų sumų	591,95	0,02	268,46	0,01
Sunaudotų atsargų	202 935,31	7,00	229 849,91	8,25
Nuomos	1 020,92	0,04	868,92	0,03
Finansavimo	14 466,42	0,50		
Laboratorinių paslaugų	95 896,36	3,31	124 137,02	4,46
Draudimo	9 698,91	0,33	9 194,33	0,33
Maitinimo	6 763,93	0,23	3 049,50	0,11
Kitos	63 016,38	2,17	53 846,51	1,93
Iš viso:	2 900 139,66	100	2 785 170,20	100

**6.11. 2017 m. veiklos rezultatų ataskaita**

Eil. Nr.	Straipsnis	Ataskaitinis laikotarpis	Praėjęs ataskaitinis laikotarpis
A.	PAGRINDINĖS VEIKLOS PAJAMOS	3 008 004,86	2 961 071

I.	FINANSAVIMO PAJAMOS	84 049,87	80 213
I.1.	Iš valstybės biudžeto	1 420,48	1 384
I.2.	Iš savivaldybių biudžetų		110
I.3.	Iš ES, užsienio valstybių ir tarptautinių organizacijų lėšų	6 783,92	7 846
I.4.	Iš kitų finansavimo šaltinių	75 845,47	70 873
II.	MOKESČIŲ IR SOCIALINIŲ ĮMOKŲ PAJAMOS		
III.	PAGRINDINĖS VEIKLOS KITOS PAJAMOS	2 923 954,99	2 880 858
III.1.	Pagrindinės veiklos kitos pajamos	2 923 954,99	2 880 858
<b>B.</b>	<b>PAGRINDINĖS VEIKLOS SĄNAUDOS</b>	<b>-2 898 117,77</b>	<b>-2.785.170,20</b>
I	DARBO UŽMOKESČIO IR SOCIALINIO DRAUDIMO	-2 318 016,84	-2.163.100,49
II	NUSIDĖVĖJIMO IR AMORTIZACIJOS	-58 177,55	-39.987,44
III	KOMUNALINIŲ PASLAUGŲ IR RYŠIŲ	-34 402,89	-44.933,50
IV	KOMANDIRUOČIŲ	-1 290,88	-980,23
V	TRANSPORTO	-70 867,08	-67.431,74
VI	KVALIFIKACIJOS KĖIMO	-6 473,85	-8.113,73
VII	PAPRASTOJO REMONTO IR EKSPLOATAVIMO	-16 520,39	-39.408,42
VIII	NUVERTĖJIMO IR NURAŠYTŲ SUMŲ	-591,95	-268,46
IX	SUNAUDOTŲ IR PARDUOTŲ ATSARGŲ SAVIKAINA	-202 935,31	-229.849,91
X	SOCIALINIŲ IŠMOKŲ		
XI	NUOMOS	-1 020,92	-868,92
XII	FINANSAVIMO	-14 466,42	
XIII	KITŲ PASLAUGŲ	-112 359,20	-136.380,85
XIV	KITOS	-60 994,49	-53.846,51
<b>C</b>	<b>PAGRINDINĖS VEIKLOS PERVIRŠIS AR DEFICITAS</b>	<b>109 887,09</b>	<b>175.900,75</b>
<b>D</b>	<b>KITOS VEIKLOS REZULTATAS</b>		
<b>E</b>	<b>FINANSINĖS IR INVESTICINĖS VEIKLOS REZULTATAS</b>	<b>-1 092,61</b>	<b>-960,39</b>
<b>F</b>	<b>APSKAITOS POLITIKOS KEITIMO IR ESMINIŲ APSKAITOS KLAIDŲ TAISYMO ĮTAKA</b>		
<b>G</b>	<b>PELNO MOKESTIS</b>		
<b>H</b>	<b>GRYNASIS PERVIRŠIS AR DEFICITAS PRIEŠ NUOSAVYBĖS METODO ĮTAKĄ</b>	<b>108 794,48</b>	<b>174.940,36</b>
<b>I</b>	<b>NUOSAVYBĖS METODO ĮTAKA</b>		
<b>J</b>	<b>GRYNASIS PERVIRŠIS AR DEFICITAS</b>	<b>108 794,48</b>	<b>174.940,36</b>
I	TENKANTIS KONTROLIUOJANČIAJAM SUBJEKTUI		
II	TENKANTIS MAŽUMOS DALIAI		