

**VIEŠOJI ĮSTAIGA TAURAGĖS RAJONO PIRMINĖS SVEIKATOS  
PRIEŽIŪROS CENTRAS**

# 2016 METŲ VEIKLOS ATASKAITA



Tauragė  
2017 m.

## TURINYS

<b>1. DUOMENYS APIE ĮSTAIGĄ .....</b>	<b>3</b>
1.1. Įstaigos tikslai ir uždaviniai.....	3
1.2. Duomenys apie viešosios įstaigos vadovą.....	4
1.3. Įstaigos pajamos ir jų šaltiniai.....	4
1.4. Įstaigos sąnaudos.....	4
<b>2. VEIKLOS APRAŠYMAS.....</b>	<b>6</b>
2.1. Vidaus struktūra.....	6
2.2. Duomenys apie darbuotojus.....	6
<b>3. TEIKIAMŲ ASMENS SVEIKATOS PRIEŽIŪROS PASLAUGŲ ANALIZĖ.....</b>	<b>9</b>
3.1. VšĮ Tauragės rajono PSPC teikiamos paslaugos.....	9
3.2. Prisirašiusiųjų pacientų skaičius.....	9
3.3. Apsilankymų analizė 2015-2016 m.....	10
3.4. Skatinamosios ir prevencinės paslaugos.....	11
3.5. Dantų protezavimo paslaugos.....	14
3.6. Profilaktiniai sveikatos patikrinimai.....	14
3.7. Sergamumas.....	14
3.8. Imunoprofilaktikos paslaugos.....	15
3.9. Dienos stacionaro paslaugos.....	16
3.10. Greitosios medicinos pagalbos skyriaus veikla.....	16
3.11. Įstaigos gerų darbo rezultatų rodikliai.....	17
<b>4. KORUPCIJOS PREVENCIJA.....</b>	<b>18</b>
<b>5. SIEKTINŲ VEIKLOS UŽDUOČIŲ ĮGYVENDINIMAS.....</b>	<b>20</b>
<b>6. FINANSINĖ ANALIZĖ.....</b>	<b>28</b>

## **1. DUOMENYS APIE ĮSTAIGĄ**

### **1.1. Įstaigos tikslai ir uždaviniai**

VšĮ Tauragės rajono pirminės sveikatos priežiūros centras (toliau - VšĮ Tauragės rajono PSPC) įsteigta 1997-10-01. Tai pirminio lygio (šeimos gydytojo, vaikų ligų gydytojo, vidaus ligų gydytojo, gyd. akušerio - ginekologo, gyd. chirurgo, gyd. psichiatro) sveikatos priežiūros paslaugas, greitosios medicinos pagalbos, dienos stacionaro (vaikų raidos sutrikimų ankstyvosios reabilitacijos, suaugusiųjų psichiatrijos) paslaugas teikianti įstaiga.

VšĮ Tauragės rajono PSPC steigėja ir vienintelė dalininkė yra Tauragės rajono savivaldybės taryba. Dalininko įnašo vertė 0 Eur.

**Įstaigos kokybės politika** – saugi, į paciento poreikius orientuota, tinkama, veiksminga, efektyvi, laiku suteikiama ir prieinama sveikatos priežiūra, atitinkanti šiuolaikinio medicinos mokslo ir praktikos pasiekimus.

#### **Įstaigos tikslai:**

1. Siekti geriausio galutinio poveikio paciento sveikatai, minimalios rizikos bei maksimalios naudos pacientui.
2. Orientuoti sveikatos priežiūrą į paciento poreikius ir lūkesčius.
3. Nuolat kelti darbuotojų kvalifikaciją ir profesionalumą.
4. Užtikrinti darbuotojų ir pacientų bendravimą, ir bendradarbiavimą lygiaverte partnerystėje ir abipuse pagarba pagrįstais principais.

#### **Įstaigos uždaviniai:**

1. Teikti pacientams pakankamą ir išsamią informaciją apie įstaigoje teikiamas sveikatos priežiūros paslaugas.
2. Suteikti galimybę pasirinkti šeimos (vidaus ligų, vaikų ligų) gydytoją ar kitą pirminės sveikatos priežiūros specialistą.
3. Šalinti visas kliūtis, trukdančias pacientams gauti savalaikes ir kokybiškas sveikatos priežiūros paslaugas.
4. Teikti efektyvias, saugias ir veiksmingas sveikatos priežiūros paslaugas (diagnostikos, gydymo, slaugos ir kt.) savo kompetencijos ir galimybių ribose, o esant medicininėms indikacijoms ir neaiškiais atvejais, siųsti pacientus konsultuotis, hospitalizuoti, tirti ir kitoms sveikatos priežiūroms paslaugoms gauti.

5. Informuoti pacientą apie jo sveikatos būklę, ligos diagnozę, gydymo galimybes bei riziką, laukiamus rezultatus.
6. Analizuoti galimybę įdiegti naujausias sveikatos priežiūros technologijas, racionaliai naudojant turimus išteklius.
7. Apibendrinti ir analizuoti pacientų pasiūlymus, prašymus, skundus dėl sveikatos priežiūros.

## **1.2. Duomenys apie viešosios įstaigos vadovą**

Nuo 2014 m. rugsėjo 15 d. VšĮ Tauragės rajono PSPC vadovauja **Donatas Petrošius**.

Įstaigos išlaidos 2016 m. vadovo darbo užmokesčiui sudarė **16 966,62 Eur.**, įmokos socialiniam draudimui **5 256,26 Eur.**, įmokos garantiniam fondui **33,93**. Vadovo kvalifikacijos kėlimui buvo panaudota **444 Eur.**, ryšių paslaugoms išlaidos sudarė **144,23 Eur.**

## **1.3. Įstaigos pajamos ir jų šaltiniai**

Pagrindines veiklos pajamas sudaro:

1. pajamos už teikiamas asmens sveikatos priežiūros paslaugas pagal sutartį su teritorine ligonių kasa (**89,9%** visų įstaigos pajamų);
2. fizinių ir juridinių asmenų mokėjimai už suteiktas asmens sveikatos priežiūros paslaugas (**7,39%** visų įstaigos pajamų);
3. finansavimo pajamos (**2,71%** visų įstaigos pajamų).

Pagrindinės veiklos pajamos 2016 m. sudarė **2 961 071 Eur.** (2015 m. pajamos sudarė **2 784 236 Eur.**). Lyginant su 2015 m. pagrindinės veiklos pajamos padidėjo **6,35 %**. Tai lėmė padidėjęs įkainis už asmens sveikatos priežiūros paslaugas pagal sutartį su teritorine ligonių kasa, daugiau buvo suteikta mokamų asmens sveikatos priežiūros paslaugų.

## **1.4. Įstaigos sąnaudos**

Didžiąją dalį įstaigos sąnaudų sudaro išlaidos darbuotojų darbo užmokesčiui ir socialinio draudimo įmokoms. 2016 m. tam buvo skirta **2 163 100, 49 Eur.** (**77,6%** visų įstaigos išlaidų), 2015 m. **1 937 846 Eur.** (**75%** visų įstaigos išlaidų).

Įstaigos valdymo išlaidos 2016 m. sudarė **45 916 Eur.**, t.y. **1,65%** visų įstaigos išlaidų (2015 m. **50 487 Eur.**, t.y. **1,95%** nuo visų įstaigos išlaidų). Vadovaujančių darbuotojų darbo užmokesčiui su įmokomis socialiniam draudimui buvo skirta **44 842 Eur.**, t.y. **2,07%** nuo visų darbo užmokesčiui ir socialiniam draudimui skirtų lėšų (2015 m. – **43 198 Eur.**, t.y. **2,22%** nuo visų darbo užmokesčiui ir socialiniam draudimui skirtų lėšų).

2016 m. įstaiga neturėjo išlaidų kolegialių organų narių darbo užmokesčiui ir kitoms jų išmokoms bei išmokų su įstaigos dalininku susijusiems asmenims.

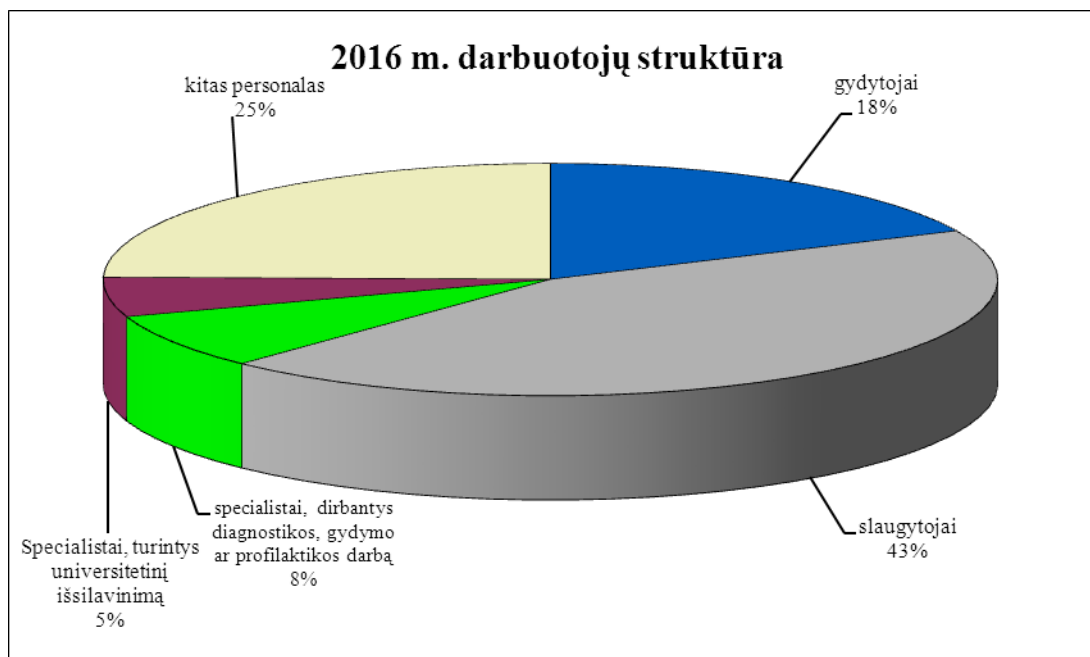
## 2. VEIKLOS APRAŠYMAS

### 2.1. Vidaus struktūra

VšĮ Tauragės rajono PSPC yra šie padaliniai: terapijos, vaikų ligų, akušerijos-ginekologijos, odontologijos, chirurgijos, registratūros, greitosios medicinos pagalbos skyriai, psichikos sveikatos centras, ūkio dalis, psichikos dienos stacionaras, vaikų raidos sutrikimų ankstyvosios reabilitacijos tarnyba, Gaurės ambulatorija, Žygaičių ambulatorija bei 18 kaimo medicinos punktų.

### 2.2. Duomenys apie darbuotojus

VšĮ Tauragės rajono PSPC 2016 m. gruodžio 31 d. duomenimis dirbo 182 darbuotojai, iš jų 33 gydytojai, 80 slaugytojų. Patvirtinta 160,75 etato, užimtų etatų skaičius - 152,875.

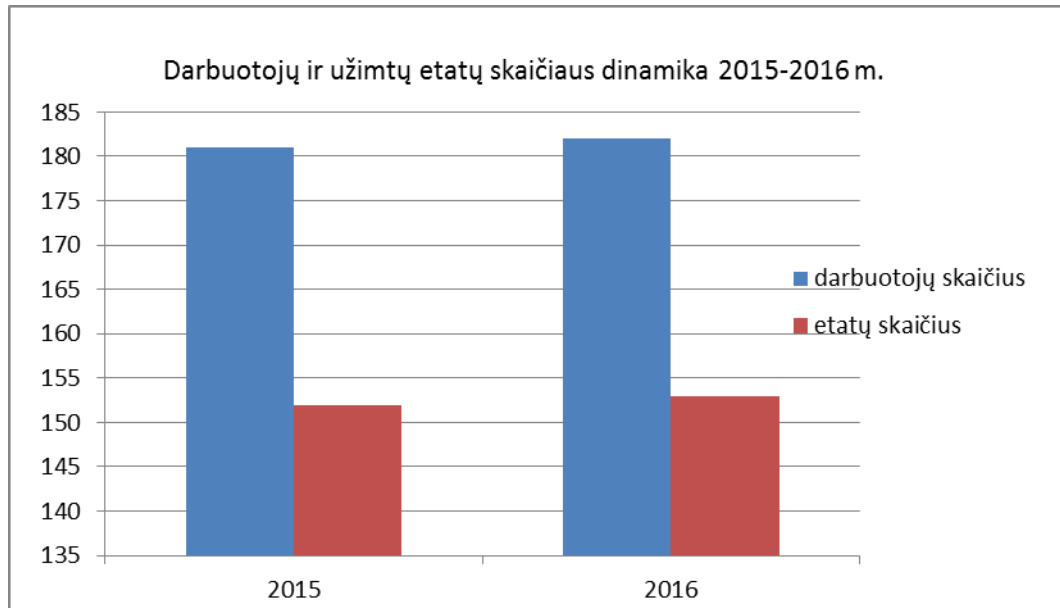


**Darbuotojų ir užimtų etatų skaičiaus dinamika 2015-2016 m.**

Eil.Nr.	Pareigybių /specialybių pavadinimai	Fizinių asmenų skaičius 2016 m.	Užimtų etatų skaičius 2016 m.	Fizinių asmenų skaičius 2015 m.	Užimtų etatų skaičius 2015 m.
1.	Gydytojai iš viso, iš jų	<b>33</b>	<b>29,125</b>	<b>34</b>	<b>28,875</b>
1.1.	Vaikų ligų gydytojai	6	6,0	6	6,0
1.2.	Šeimos gydytojai	11	10,375	11	10,125
1.3.	Vidaus ligų gydytojai	1	0,75	1	0,75
1.4.	Odontologai	9	5,75	9	5,75
1.5.	Akušeriai-ginekologai	2	2,25	2	2,25
1.6.	Chirurgai	2	1,0	3	1,0
1.7.	Psichiatrai	2	2,5	2	2,5
1.8.	Medicinos gydytojas				
1.9.	Šeimos gydytojas profilaktiniams patikrinimams		0,5		0,5
2.	Slaugytojos iš viso, iš jų	<b>80</b>	<b>68,5</b>	<b>78</b>	<b>67,125</b>
2.1.	Bendruomenės slaugytoja	34	27,75	34	27,5
2.2.	Bendrosios praktikos slaugytoja	13	11,375	12	10,875
2.3.	Odontologo padėjėja	7	5,625	7	5,625
2.4.	Psichikos sveikatos slaugytojos	4	4	4	4
2.5.	Akušerė	2	1,375	1	1,125
2.6.	GMP slaugytoja	20	18,375	20	18
3.	Specialistai, dirbantys diagnostikos, gydymo ar profilaktikos darbą iš viso, iš jų	<b>14</b>	<b>8,5</b>	<b>14</b>	<b>8,5</b>
3.1.	Kineziterapeutai	2	0,75	2	0,75
3.2.	Medicinos psichologai	4	2,875	3	2,25
3.3.	Socialiniai darbuotojai	4	3,25	5	3,875
3.4.	Burnos higienistė	2	0,875	2	0,875
3.5.	Logopedė	1	0,5	1	0,5
3.6.	Psichoterapeutė	1	0,25	1	0,25
4.	Specialistai, turintys universitetinį išsilavinimą	<b>10</b>	<b>9,5</b>	<b>10</b>	<b>9,5</b>
5.	Kitas personalas	<b>45</b>	<b>37,25</b>	<b>45</b>	<b>38,125</b>
	Iš viso	182	152,85	181	152,125

Vertinant darbuotojų ir užimtų etatų skaičiaus dinamiką 2015 m. ir 2016 m., reikšmingų pokyčių nebuvo.

2016 m. darbuotojų kaitos rodiklis 2,2% (2015 m. -3,31 % kaitos rodiklis).





### 3. TEIKIAMŲ ASMENS SVEIKATOS PRIEŽIŪROS PASLAUGŲ ANALIZĖ

#### 3.1. Vši Tauragės rajono PSpC teikiamos paslaugos

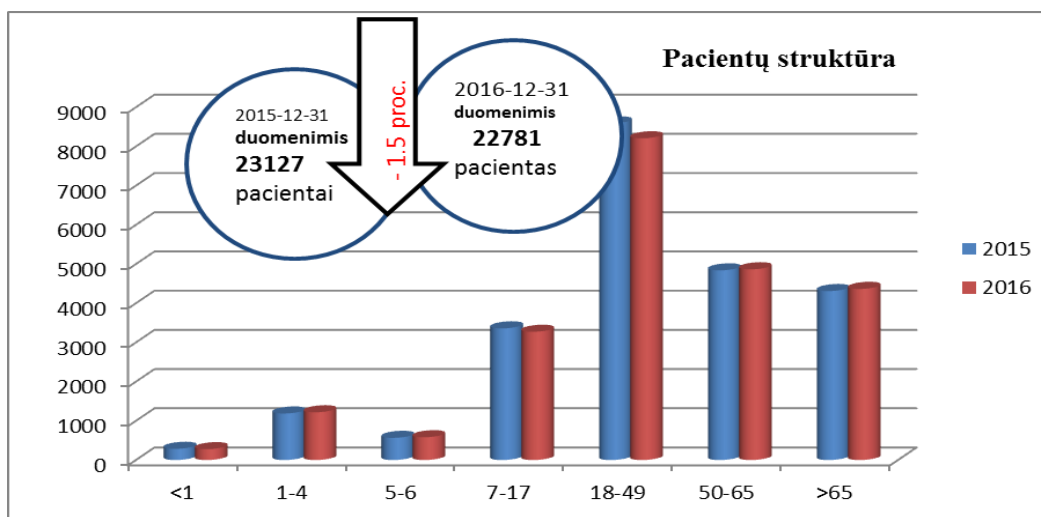
Vši Tauragės rajono PSpC teikiamos šios paslaugos:

1. Šeimos medicinos (šeimos gydytojo, vidaus ligų gydytojo, vaikų ligų gydytojo, gydytojo akušerio – ginekologo, gydytojo chirurgo);
2. Psichikos sveikatos priežiūros (gydytojo psichiatro, medicinos psichologo, socialinio darbuotojo);
3. Odontologijos (gydytojo odontologo, burnos higienisto);
4. Greitosios medicinos pagalbos;
5. Slaugos (bendruomenės slaugytojo, bendrosios praktikos slaugytojo, vaikų slaugytojo, psichikos sveikatos slaugytojo, akušerio, gydytojo odontologo padėjėjo);
6. Dantų protezavimo;
7. Vaikų raidos sutrikimų intensyvosios reabilitacijos (vaikų ligų gydytojo – socialinio pediatro, medicinos psichologo, logoterapeuto, kineziterapeuto, socialinio darbuotojo);
8. Psichikos sveikatos dienos stacionaro (gydytojo psichiatro, psichoterapeuto, medicinos psichologo, socialinio darbuotojo).

#### 3.2. Prisirašiusiųjų pacientų skaičius

Prie Vši Tauragės rajono PSpC 2016 m. gruodžio 31 d. duomenimis prie įstaigos buvo prisirašę 22781 pacientas, iš jų 17437 suaugusieji ir 5344 vaikai. 2015 m. gruodžio 31 d. duomenimis buvo prisirašę 23127 pacientai, iš jų 17733 suaugusieji ir 5394 vaikai. Per metus prisirašiusių pacientų skaičius sumažėjo 346 pacientais.

#### Prisirašiusiųjų pacientų skaičiaus dinamika 2015-2016 m.



Metai	Iš viso	Suaugusių pacientų skaičius	Vaikų skaičius	Mirusiųjų skaičius	Nedraustų pacientų skaičius
2015	23 127	17 733	5 394	331	2448
2016	22 781	17 437	5 344	317	2444
Pokytis	-346	-296	-50	+14	+4

Vertinant pacientų skaičiaus dinamiką 2015-2016 m., kasmet mažėja pacientų skaičius. 2016 m. nežymiai sumažėjo nedraustų Privalomuoju sveikatos draudimu pacientų skaičius.

Pirminė ambulatorinė psichikos sveikatos priežiūra teikiama visiems Tauragės rajono gyventojams (40571 gyventojui).

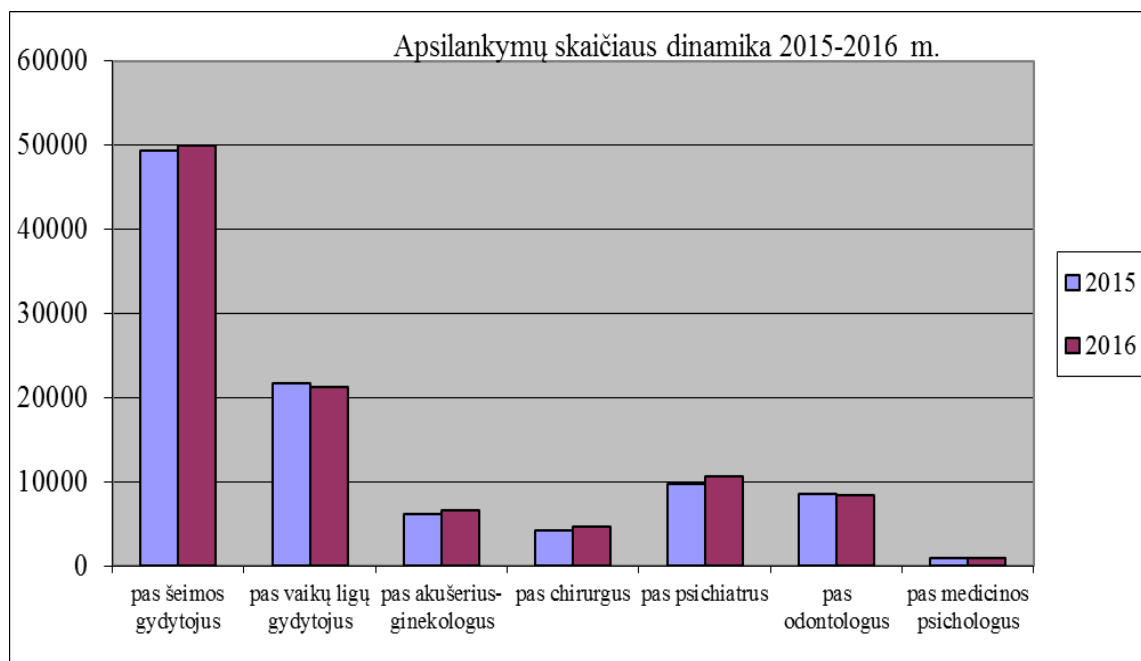
### 3.3. Apsilankymų analizė 2015 - 2016 m.

2016 m. bendras apsilankymų skaičius pas gydytojus didėjo: 1000 gyventojų registruota 4494 apsilankymai (2015 m. 1000 gyventojų registruota - 4349 apsilankymai).

#### Pateikiame apsilankymų pas gydytojus dinamiką 2015-2016 m.

	2016 m.	2015 m.
Iš viso apsilankymų skaičius, iš jų:	102 374	100 589
pas šeimos gydytojus	49 887	49 261
pas vaikų ligų gydytojus	21 260	21 739
pas akušerius-ginekologus	6572	6 191
pas chirurgus	4618	4 198
pas psichiatrus	10601	9 699
pas odontologus	8484	8 596
pas medicinos psichologus	982	905

2016 m. padidėjo pacientų apsilankymų skaičius pas šeimos gydytojus, akušerius ginekologus, chirurgus, psichiatrus ir psichologus.



Per vieną darbo dieną įstaigoje užregistruoti 406 apsilankymai, 2015 m. – 399 apsilankymai.

2016 m. įstaigoje lankėsi **18922** prisirašiusių pacientų, t.y. **84,1%** visų prisirašiusių pacientų. Apsilankiusių vaikų dalis palyginti su bendru prisirašiusių vaikų skaičiumi **92,9%**, apsilankiusių suaugusiųjų dalis palyginti su bendru prisirašiusių suaugusiųjų skaičiumi – **65,8%**.

#### **Apsilankiusių įstaigoje pacientų skaičius 2015-2016 m.**

<b>Metai</b>	<b>Apsilankiusių pacientų skaičius</b>	<b>Apsilankiusių pacientų dalis nuo visų prisirašiusių pacientų</b>	<b>Apsilankiusių vaikų dalis</b>	<b>Apsilankiusių suaugusiųjų dalis</b>
2015 m.	19 379	83,8%	90,7%	66%
2016 m.	18 922	84,11%	92,9%	65,8%

Vertinant sveikatos priežiūros paslaugų prieinamumą, nustatyta, kad pas šeimos gydytojus laukimo trukmė dėl planinės pagalbos buvo vidutiniškai 0-7 dienos, pas vaikų ligų gydytojus 0-3 dienos. Dėl būtinosios pagalbos pacientai priimami tą pačią dieną.

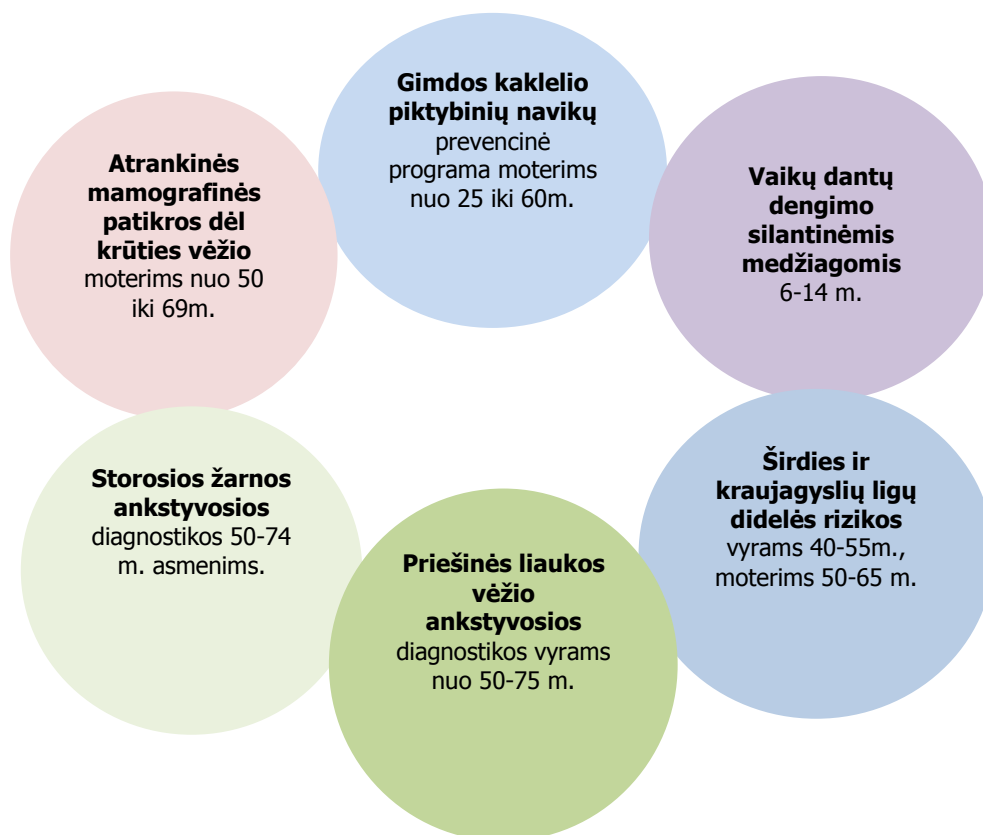
2016 m. buvo užregistruota 531 gydytojų iškvietimas į namus dėl ligos, iš jų 278 iškvietimai pas suaugusius, 253 iškvietimai pas vaikus.

2016 m. gydytojai namuose aplankė 614 pacientų, kuriems nustatytas specialusis nuolatinis slaugos poreikis. Slaugytojos namuose aplankė 250 pacientų, kuriems nustatytas specialusis nuolatinės slaugos poreikis.

### **3.4. Skatinamosios ir prevencinės paslaugos**

**Skatinamosioms paslaugoms priskiriama:** vaikų iki 1 metų sveikatos priežiūra, imunoprofilaktika vaikams, moksleivių paruošimas mokyklai, slaugytojų procedūros namuose, fiziologinio nėštumo priežiūra, ankstyvoji piktybinių navikų diagnostika, kraujo krešumo sistemos būklės įvertinimas, glikolizinto hemoglobino nustatymo paslauga, būtinosios medicinos pagalbos suteikimas gyventojams, neįrašytiems į įstaigos aptarnaujamų gyventojų sąrašą, gydytojų ir slaugytojų vizitai pas neįgalius asmenis.

### Preveninėms programoms priskiriama:

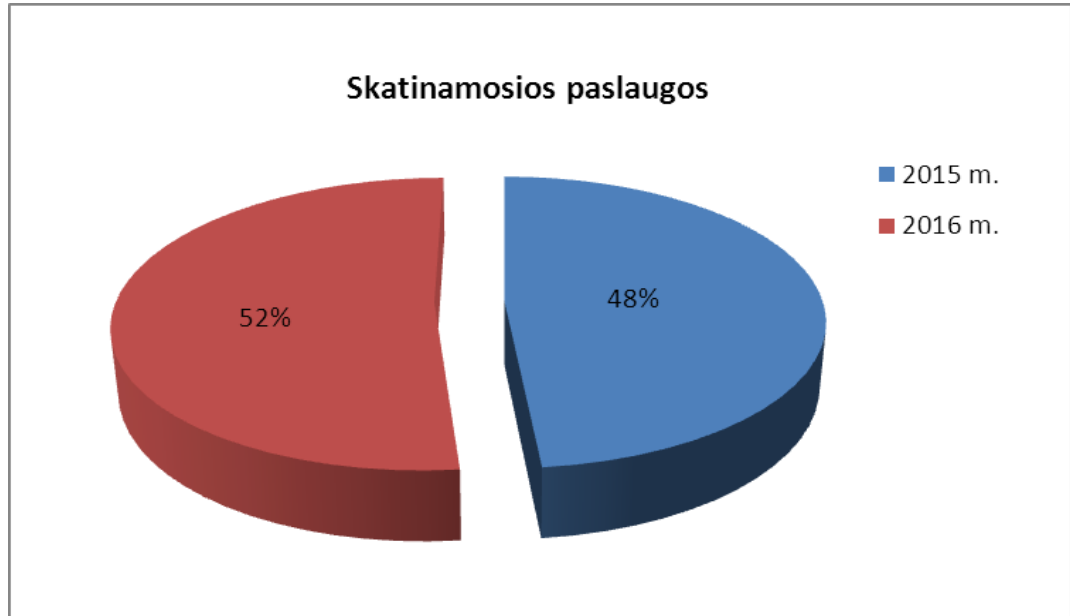


2016 m. gydytojai kartu su slaugytojomis atliko 37568 skatinamąsias paslaugas, t.y. 6,7% daugiau nei 2015 m.

2016 m. buvo suteikta 7638 prevencinių programų paslaugų, t.y. 11,2 % daugiau nei 2015 m.

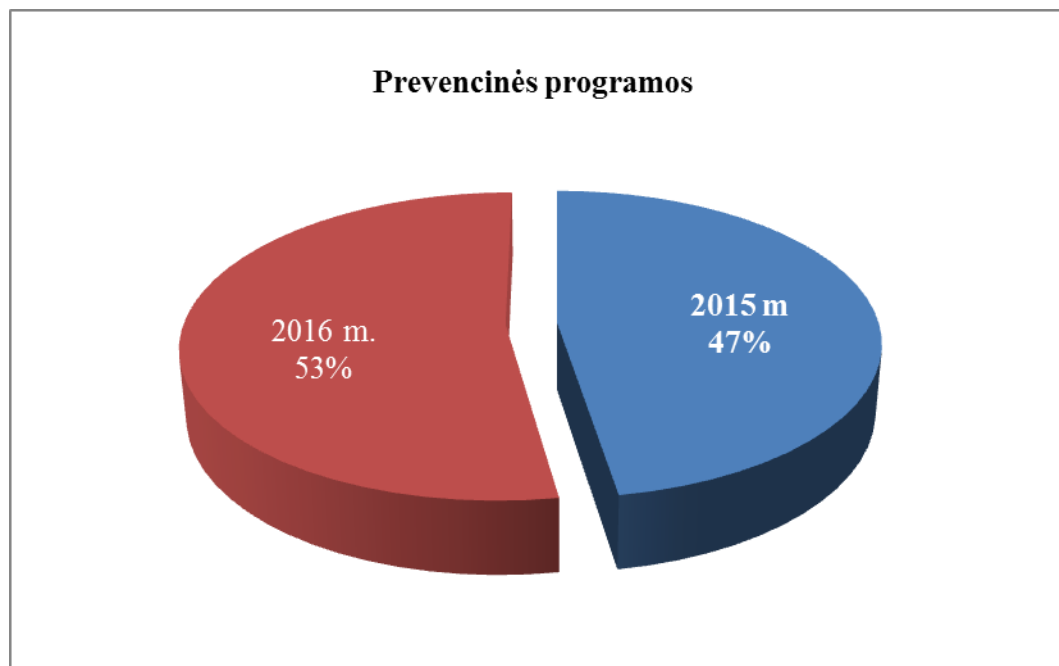
### Skatinamųjų ir prevencinių programų paslaugų dinamika 2015-2016 m.

Paslaugos	2015 m.	2016 m.	Pokytis
Skatinamosios paslaugos	35 225	37 568	+2343 (6,7%)
Preveninės programos	6871	7638	+767 (11,2%)



**Pateikiame prevencinių programų vykdymo analizę 2015-2016 m.**

Paslaugos	2016 m.	2015 m.
Gimdos kaklelio vėžio prevencinė programa	2 058	1 520
Krūčių vėžio prevencinė programa	866	897
Prostatos vėžio prevencinė programa	804	886
Storosios žarnos vėžio prevencinė programa	2 231	1 645
Širdies ir kraujagyslių ligų didelės rizikos nustatymo prevencinė programa	1 198	1 245
Vaikų krūminių dantų dengimo silantais prevencinė programa	481	678



2016 m. 34 pacientams diagnozuoti ankstyvosios stadijos piktybiniai navikai (2015 m. – 29 pacientams).

Būtinoji medicinos pagalba suteikta 41 gyventojui, neįrašytam į pirminės asmens sveikatos priežiūros įstaigos aptarnaujamų gyventojų sąrašą.

### 3.5. Dantų protezavimo paslaugos

2016 m. 60 pacientų buvo suteiktos dantų protezavimo paslaugos, kompensuojamos iš PSDF biudžeto (2015 m. - 52 pacientai). Į eilę protezavimo paslaugoms, kompensuojamoms iš PSDF biudžeto gauti, įrašyti 426 asmenys.

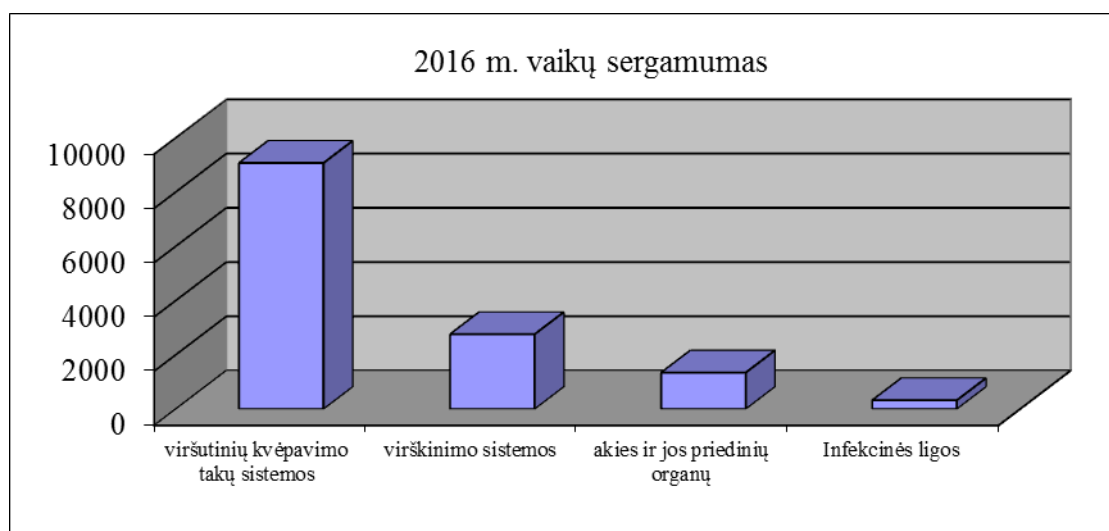
### 3.6. Profilaktiniai sveikatos patikrinimai

2016 m. profilaktiškai patikrinti 4305 ikimokyklinio ir mokyklinio amžiaus vaikai. Mokamų profilaktinių sveikatos patikrinimų atlikta 4483 asmenims.

### 3.7. Sergamumas

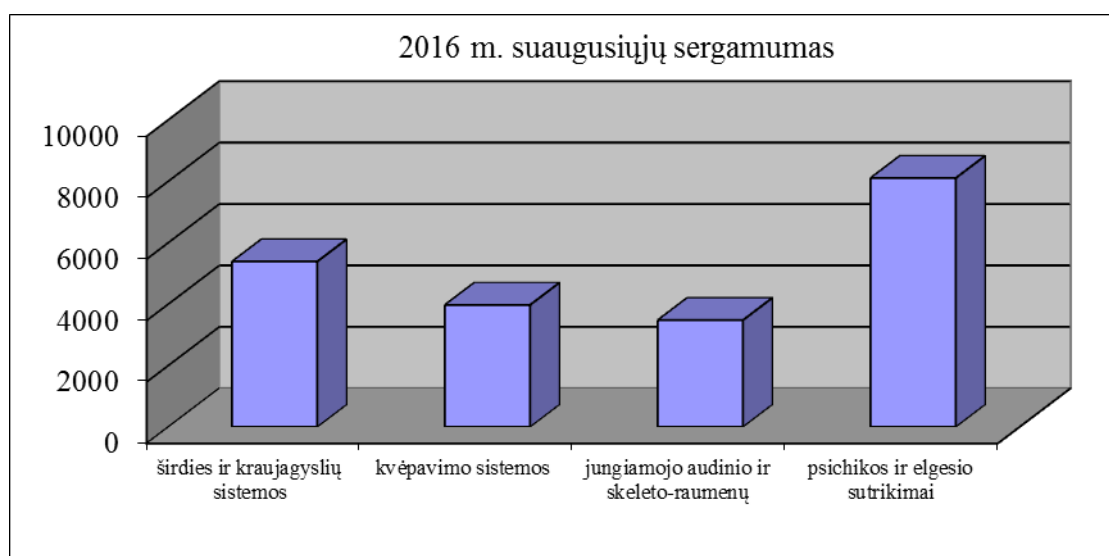
Vertinant sergamumo rodiklius, nustatyta, kad vaikai dažniausiai sirgo:

- viršutinių kvėpavimo takų sistemos ligomis (1696,9 atvejų 1000 vaikų);
- virškinimo sistemos ligomis (515,5 atvejų 1000 vaikų);
- akies ir jos priedinių organų ligomis (250,9 atvejų 1000 vaikų);
- infekcinėmis ligomis (60,2 atvejų 1000 vaikų).



Suaugusieji dažniausiai sirgo:

- širdies ir kraujagyslių sistemos ligomis (308,8 atvejų 1000 suaugusiųjų gyventojų);
- kvėpavimo sistemos ligomis (287,5 atvejų 1000 suaugusiųjų gyventojų);
- psichikos ir elgesio sutrikimais (251,4 atvejų 1000 suaugusiųjų gyventojų);
- jungiamojo audinio ir skeleto-raumenų sistemos ligomis (199,3 atvejų 1000 suaugusiųjų gyventojų).



2016 m. medicininės reabilitacijos paslaugos buvo suteiktos 217 pacientų:

- ambulatorinė antrinė reabilitacija II – 15 pacientų;
- pakartotinė reabilitacija – 15 pacientų;
- palaikomoji reabilitacija – 4 pacientams;
- sveikatos grąžinamasis gydymas – 32 pacientams;
- ambulatorinė reabilitacija – 151 pacientui.

### 3.8. Imunoprofilaktikos paslaugos

Stebima vakcinacijos apimčių didėjimo tendencija. 2016 m. privalomi skiepai pagal skiepų kalendorių buvo atlikti 3740 vaikų, 2015 m. - 3485 vaikams. Be to, paskiepyti 417 vaikai mokamomis vakcinomis nuo rotavirusinės, meningokokinės, pneumokokinės infekcijos, erkinio encefalito.

Nuo gripo pasiskiepijo 456 pacientai, nuo erkinio encefalito 298 pacientai, nuo difterijos ir stabligės 197 pacientai.

### 3.9. Dienos stacionaro paslaugos

VšĮ Tauragės rajono PSpC teikiamos dienos stacionaro paslaugos: vaikų raidos sutrikimų ankstyvosios reabilitacijos paslaugos bei suaugusiųjų psichiatrijos paslaugos.

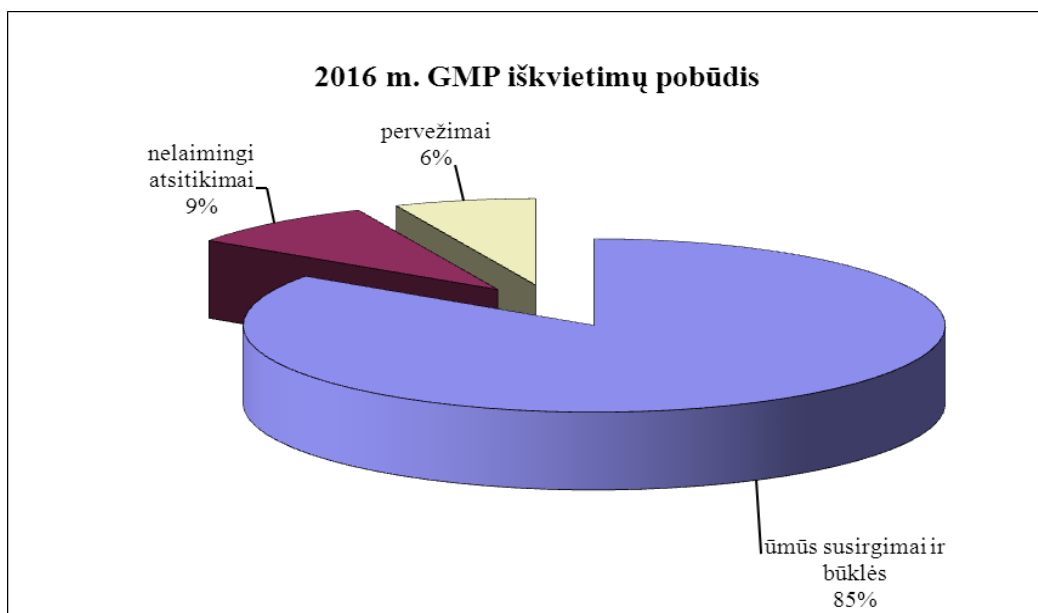
2016 m. vaikų raidos sutrikimų ankstyvosios reabilitacijos tarnyboje apsilankė 374 vaikai, kuriems buvo suteikta 7478 paslaugos. 2015 m. - 427 vaikai, kuriems suteikta – 8528 paslaugų.

2016 m. suaugusių psichikos dienos stacionare apsilankė 167 pacientai, kuriems suteikta 5187 paslaugos, 2015 m. – 147 pacientų, kuriems suteikta - 4993 paslaugos.

### 3.10. Greitosios medicinos pagalbos skyriaus veikla

Greitosios medicinos pagalbos (toliau – GMP) skyrius aptarnauja Tauragės rajono ir Pagėgių savivaldybės gyventojus. Medicinos pagalbą gyventojams kiekvieną parą teikė 3,7 išvažiuojamosios GMP brigados, kurią sudaro GMP bendruomenės slaugytoja ir GMP vairuotojas. 2016 m. užregistruota 10896 GMP iškvietimai, iš jų 736 iškvietimai pas vaikus. Dažniausiai GMP kviečiama dėl ūmių susirgimų ir būklių, tai sudaro 85% visų GMP iškvietimų. Į stacionarą nuvežta 5125 asmenys.

88,7% atvejų GMP brigada atvyko pas pacientą iki 15 min. mieste ir iki 25 min. kaime.



Siekiant užtikrinti greitosios medicinos pagalbos iškvietimų operatyvumą, 2016 m. įstaiga savo lėšomis įsigijo du greitosios medicinos pagalbos automobilius su medicinine įranga.



### **3.11. Įstaigos gerų darbo rezultatų rodikliai**

Ligonių kasos įstaigos veiklą vertina pagal nustatytus gerų darbo rezultatų rodiklius: vaikų (iki 18 metų) priežiūros intensyvumą (apsilankusių vaikų dalis % palyginti su bendru prisirašusių vaikų skaičiumi), suaugusių pacientų priežiūros intensyvumą (apsilankusių suaugusių dalis % palyginti su bendru prisirašusiųjų suaugusiųjų skaičiumi), gimdos kaklelio ir krūtų piktybinių navikų prevencinių priemonių programos vykdymą, priešinės liaukos, storosios žarnos vėžio ankstyvosios diagnostikos programos vykdymą, sergančiųjų arterine hipertenzija, cukriniu diabetu, bronchine astma, šizofrenija hospitalizacijos intensyvumą, vaikų profilaktinio odontologinio tikrinimo intensyvumą, greitosios medicinos pagalbos operatyvumą ir darbo intensyvumą.

Galima pasidžiaugti, kad VšĮ Tauragės rajono PSPC pirminės ambulatorinės asmens sveikatos priežiūros gerų darbo rezultatų rodikliai yra vieni didžiausių tarp Klaipėdos teritorinės ligonių kasos veiklos zonos viešųjų įstaigų. Daugiau dėmesio reikėtų skirti pirminės odontologinės asmens sveikatos priežiūros gerų darbo rezultatų rodikliams.

#### 4. KORUPCIJOS PREVENCIJA

VšĮ Tauragės rajono PSPC korupcijos pasireiškimo tikimybė egzistuoja, nes įstaigos veikla yra susijusi su leidimų, nuolaidų, lengvatų ir kitokių papildomų teisių suteikimu ar apribojimu, priimamų sprendimų, kuriems nereikia kitos valstybės ar savivaldybės įstaigos patvirtinimo. Pastarieji kriterijai PSPC veikloje konkrečiai gali pasireikšti kompensuojamųjų vaistinių preparatų ir medicinos pagalbos priemonių skyrimo ir nedarbingumo pažymėjimų ar kitų pažymų išdavime, viešųjų pirkimų srityje.

Siekiant užkardyti aukščiau nurodytų korupcijos apraiškų atsiradimą, VšĮ Tauragės rajono PSPC direktoriaus 2015-12-23 įsakymu Nr. ĮV-75 buvo patvirtinta 2015-2019 m. korupcijos prevencijos programa ir jos įgyvendinimo priemonių planas. Vykdamas minėtą korupcijos prevencijos planą, įstaigos tinklapyje [www.tauragespspc.lt](http://www.tauragespspc.lt) bei įstaigos informacijos skelbimo vietose buvo patalpinti teisės aktai ir kiti informaciniai pranešimai antikorpucine tematika, sudaryta galimybė pacientams teikti anoniminius pranešimus el. paštu [poliklinika@tvk.lt](mailto:poliklinika@tvk.lt) ar telefonu 8 446 62250 dėl korupcijos apraiškų. Įstaigos darbuotojai supažindinti su antikorpuciniais teisės aktais.

Konstatuotina, kad per analizuojamąjį laikotarpį nenustatyta nė vieno korupcijos pasireiškimo fakto. Atskirų padalinių ar darbuotojų, kurių veikloje yra galimas korupcijos pasireiškimas, darbas yra pakankamai kontroliuojamas, kurį atlieka įstaigos Gydytojų taryba, Slaugos taryba, Medicinos etikos komisija, Gydytojų konsultacinė komisija, vidaus auditorius. Be to, kasdieninę darbuotojų veiklos kontrolę, vadovaujantis VšĮ Tauragės rajono PSPC direktoriaus 2012-12-28 įsakymais Nr. P-553/2012 ir Nr. P-555/2013 (su vėlesniais pakeitimais) bei darbuotojų pareiginiiais nuostatais įgyvendina sau pavaldžių ar kuruojamų darbuotojų atžvilgiu: direktoriaus pavaduotojas medicinai, ūkio administratorius, vyriausiasis buhalteris, vyriausiasis slaugos administratorius bei už struktūrinio padalinio veiklą paskirti atsakingi darbuotojai.

2016 m. įstaigos darbuotojai dalyvavo mokymuose, konferencijose korupcijos prevencijos temomis:

1. mokymuose „Korupcijos prevencija ir valstybės tarnautojų etika viešajame sektoriuje“ dalyvavo 5 įstaigos darbuotojai.
2. mokymuose „Antikorpuciniai mokymai sveikatos priežiūros įstaigų darbuotojams“ dalyvavo 20 įstaigos darbuotojų.
3. tarptautinėje konferencijoje „Kaip kovoti su korupcija sveikatos sistemoje“ dalyvavo 4 įstaigos darbuotojai.

4. mokymuose „Korupcijos prevencijos ir antikorupciniai mokymai“ dalyvavo 1 įstaigos darbuotojas.

5. mokymuose „Antikorupciniai mokymai sveikatos priežiūros įstaigų darbuotojams dalyvavo 1 darbuotojas.

6. konferencijoje „Viešojo ir privataus sektoriaus bendradarbiavimas. Antikorupcinės aplinkos kūrimas“ dalyvavo 1 įstaigos darbuotojas.

7. susitikime su STT Korupcijos prevencijos skyriaus viršininku dalyvavo 1 įstaigos darbuotojas. Susitikimo tema „Antikorupcinis švietimas. Paskaitų organizavimas“.

## 5. SIEKTINŲ VEIKLOS UŽDUOČIŲ ĮGYVENDINIMAS

VšĮ Tauragės rajono savivaldybės tarybos 2016 m. gegužės 25 d. sprendimu Nr. 1-175 „Dėl Viešosios įstaigos Tauragės rajono pirminės sveikatos priežiūros centro 2016 m. siektinų veiklos užduočių patvirtinimo“, buvo patvirtintos 2016 m. siektinos įstaigos veiklos užduotys.

Pateikiame informaciją apie jų įgyvendinimą:

### ***1. Siekti teigiamo finansinio įstaigos veiklos rezultato.***

2016 m. VšĮ Tauragės rajono PSPC finansinis veiklos rezultatas teigiamas – 174 940,36 Eur. 2015 m. įstaigos finansinis veiklos rezultatas taip pat buvo teigiamas – 200 157,68 Eur.

### ***2. Neviršyti patvirtinto įstaigos sąnaudų darbo užmokesčiui normatyvo ne daugiau kaip 65%.***

2016 m. VšĮ Tauragės rajono PSPC sąnaudos darbo užmokesčiui sudarė **57,27 %**, 2015 m. - 54,45 %.

### ***3. Siekti, kad įstaigos sąnaudos valdymo išlaidoms sudarytų ne daugiau kaip 5% visų įstaigos išlaidų.***

2016 m. VšĮ Tauragės rajono PSPC sąnaudos valdymo išlaidoms sudarė **45 916 Eur.**, t.y. **1,65%** nuo visų įstaigos išlaidų, 2015 m. – **50 487 Eur.**, t.y. **1,95%** nuo visų įstaigos išlaidų.

### ***4. Papildomų finansavimo šaltinių pritraukimas.***

VšĮ Tauragės rajono PSPC parengė investicijų projektą „VšĮ Tauragės rajono Pirminės sveikatos priežiūros centro pastato, esančio Jūros g. 5, Tauragėje, modernizavimas“.

2016 m. projekto vykdymui iš Valstybės investicijų programos buvo skirta 241 000 Eur. Įstaiga papildomai skyrė 14 466 Eur. Lėšos panaudotos šiems darbams atlikti:

- techninio projekto parengimui;
- techninio projekto ekspertizės atlikimui;
- statybos darbų techninei priežiūrai;
- pastato stogo šiltinimui;
- pastato išorinių sienų su cokoliu šiltinimui;
- lauko durų keitimui;
- dalies langų keitimui.

2016 m. įstaiga gavo 3478,42 Eur. paramos lėšų. Didžiąją paramos lėšų dalį sudarė 2% nuo gyventojų pajamų mokesčio (2178,42 Eur.).

2016 m. buvo suteikta mokamų paslaugų už 218 910 Eur.

**5. Įstaigos darbuotojų kaitos rodiklis ne daugiau kaip 10 proc.**

2016 m. darbuotojų kaitos rodiklis **2,2 proc.**, 2015m. - **3,31 proc.**

**6. Vystyti informacinių technologijų plėtrą.**

2016 m. buvo sukurtos 5 naujos kompiuterizuotos darbo vietos (iš viso įstaigoje 108 kompiuterizuotos darbo vietos). Įsigyta kompiuterinė įranga: 2 nešiojami ir 8 stacionarūs kompiuteriai, 4 spausdintuvai, dokumentų naikintuvas. Įgyvendinama Tauragės regiono asmens sveikatos priežiūros įstaigų informacinė sistema, leidžianti teikti elektronines sveikatos paslaugas pacientams panaudojant šiuolaikines informacines ir ryšių technologijų priemones:

- išankstinė pacientų registracija;
- pacientų sveikatos istorijos duomenų kaupimas, saugojimas;
- medicininių (rentgeno) vaizdų peržiūra;
- duomenų perdavimas į ESPBI IS.
- elektroninio recepto išrašymas pacientui.

Vyko darbuotojų mokymai, įsisavinant elektroninę sveikatos paslaugų informacinę sistemą. 2016 m. į Elektroninės sveikatos paslaugų ir bendradarbiavimo infrastruktūros informacinę sistemą buvo perduota 251 elektroninių gydytojų įrašų, 28619 elektroninių atvykimo į įstaigą gauti ambulatorinių paslaugų formų, išrašyti 382 e-receptai (186 kompensuojamiems vaistams gauti ir 196 nekompensuojamiems vaistams gauti).

Gaurės ir Žygaičių ambulatorijose įrengtas VPN ryšys su VšĮ Tauragės ligonine, kad gydytojai ir slaugytojai galėtų naudotis Tauragės regiono asmens sveikatos priežiūros informacine sistema.

Pastoviai atnaujinama įstaigos internetinė svetainė, kurioje pateikiama aktuali informacija pacientams ir darbuotojams.

**7. Siekti pacientų pasitenkinimo įstaigos teikiamomis paslaugomis ir jų kokybę (pagrįstų skundų tendencijos). Atlikti pacientų apklausą dėl pasitenkinimo teikiamomis paslaugomis.**

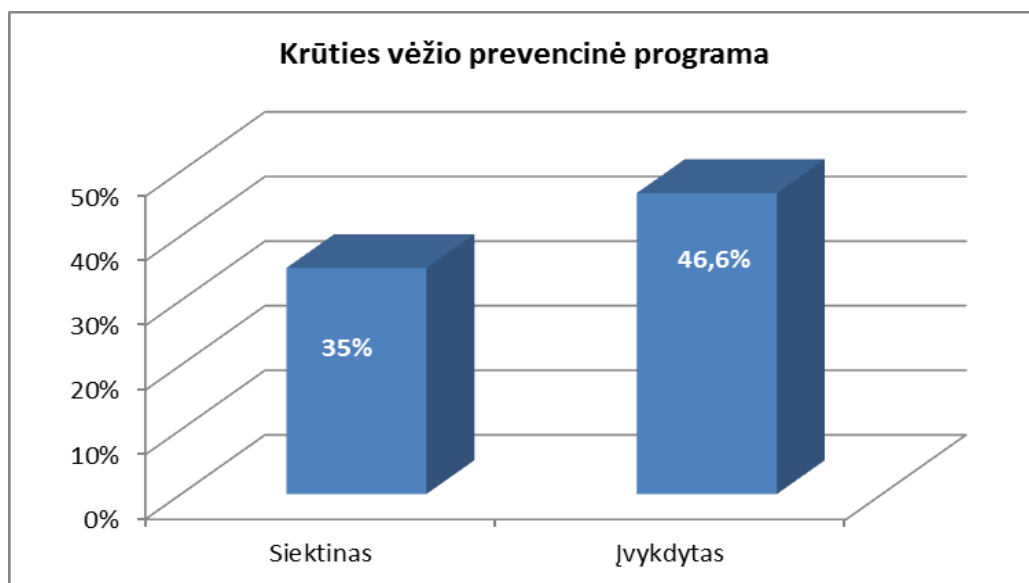
2016 m. buvo gauti 3 pacientų prašymai ir 2 skundai. Buvo atlikti 2 neplaniniai vidaus medicininiai auditai. Visiems pareiškėjams pateikti atsakymai.

2016 m. buvo atlikta pacientų apklausa, kurios tikslas įvertinti pacientų pasitenkinimą teikiamų paslaugų kokybę. Pacientams buvo išdalinta 1000 apklausos anketų, sugrąžintos 953 užpildytos anketos (atsakas 95,3%). Išanalizavus apklausos rezultatus, galima teigti, kad didžioji dauguma pacientų yra patenkinti teikiamomis sveikatos priežiūros paslaugomis.

**8. Gerinti iš Privalomojo sveikatos draudimo fondo biudžeto finansuojamų prevencinių programų vykdymą ir šių paslaugų suteikti:**

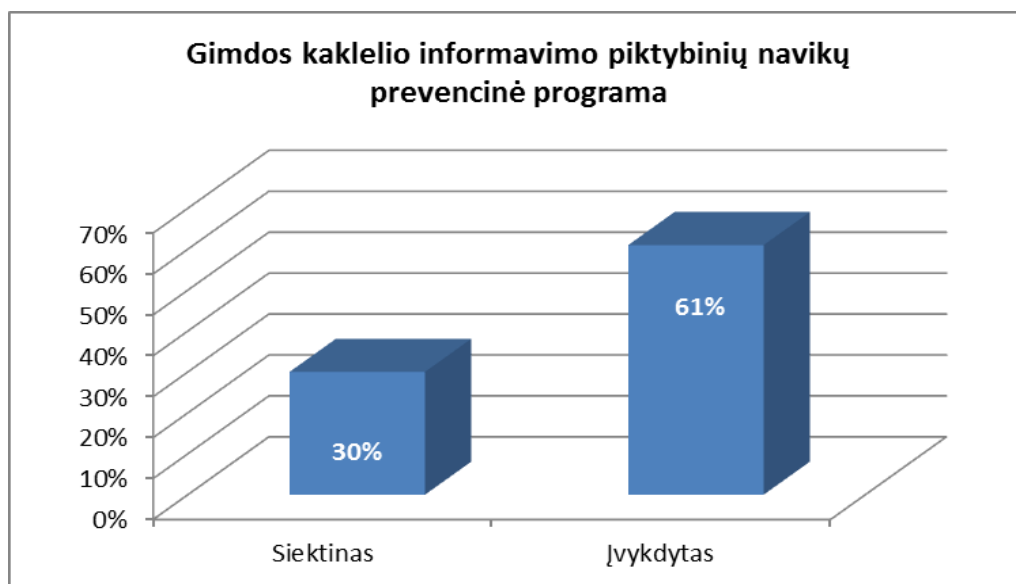
**8.1. atrankinės mamografinės patikros dėl krūties vėžio – 35 proc. nuo pacientų, kuriems pagal amžių turėtų būti suteikta paslauga, skaičiaus.**

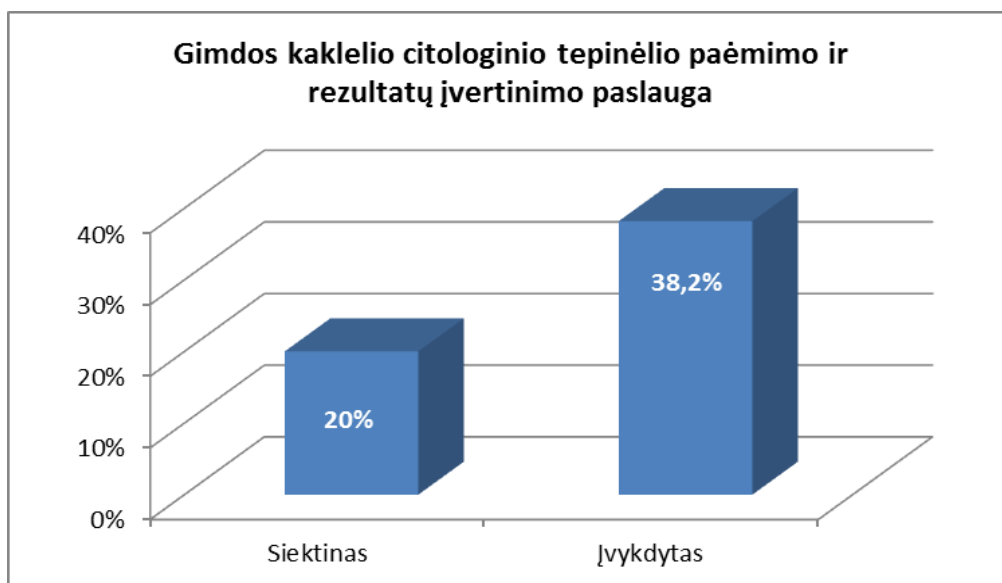
2016 m. buvo patikrinta 46,6 proc. moterų, kurioms pagal amžių turėtų būti suteikta krūtų vėžio prevencinės programos paslauga.



**8.2. gimdos kaklelio piktybinių navikų prevencinių priemonių programa – 30 proc. , onkocitologinio tepinėlio paėmimas – 20 proc. nuo pacientų, kuriems pagal amžių turėtų būti suteikta paslauga, skaičiaus.**

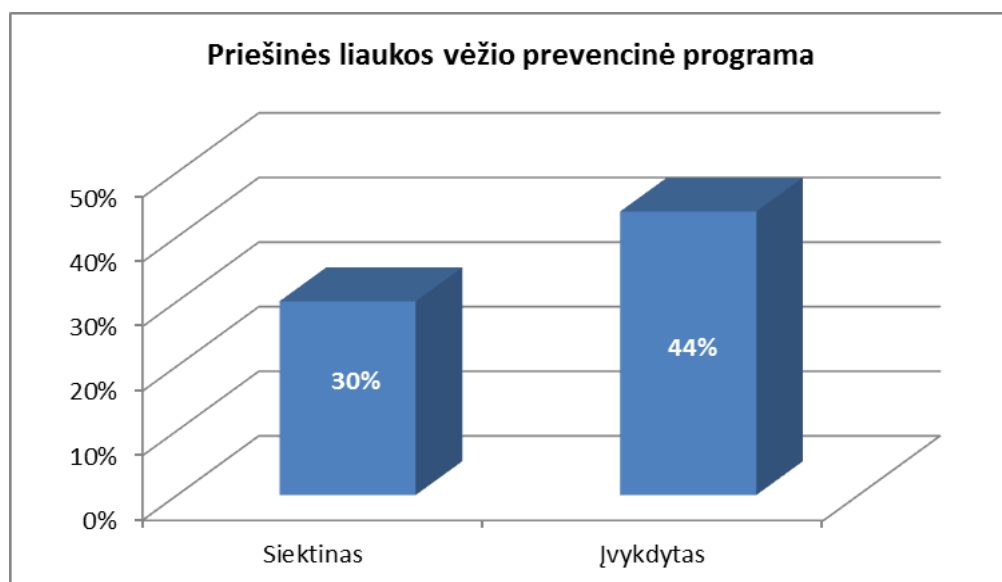
2016 m. 61 proc. moterų buvo suteikta informavimo dėl gimdos kaklelio piktybinių navikų paslauga, 38,2 proc. moterų buvo atlikta onkocitologinio tepinėlio ir rezultatų įvertinimo paslauga.





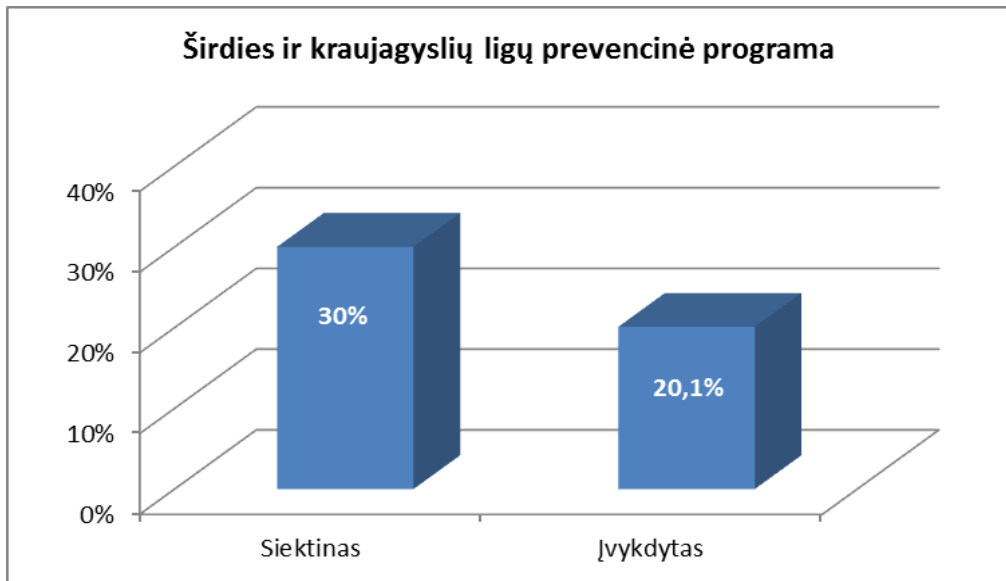
**8.3. priešinės liaukos vėžio ankstyvosios diagnostikos programa – 30 proc. nuo pacientų, kuriems pagal amžių turėtų būti suteikta paslauga, skaičiaus.**

2016 m. buvo patikrinta 43,9 proc. pacientų, kuriems pagal amžių turėtų būti suteikta paslauga.



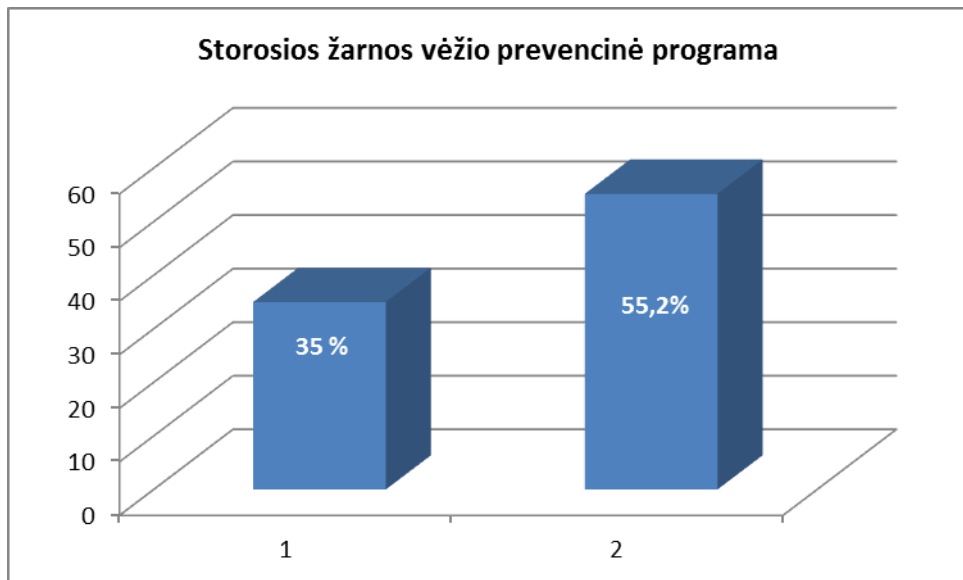
**8.4. asmenų, priskirtų širdies ir kraujagyslių ligų didelės rizikos grupei, atrankos ir prevencijos programa 30 proc. nuo pacientų, kuriems pagal amžių turėtų būti suteikta paslauga, skaičiaus.**

2016 m. dėl širdies ir kraujagyslių ligų didelės rizikos buvo patikrinta 20,1 proc. pacientų, kuriems pagal amžių turėtų būti suteikta paslauga.



**8.5. storosios žarnos vėžio ankstyvosios diagnostikos programa 35 proc. nuo pacientų, kuriems pagal amžių turėtų būti suteikta paslauga, skaičius.**

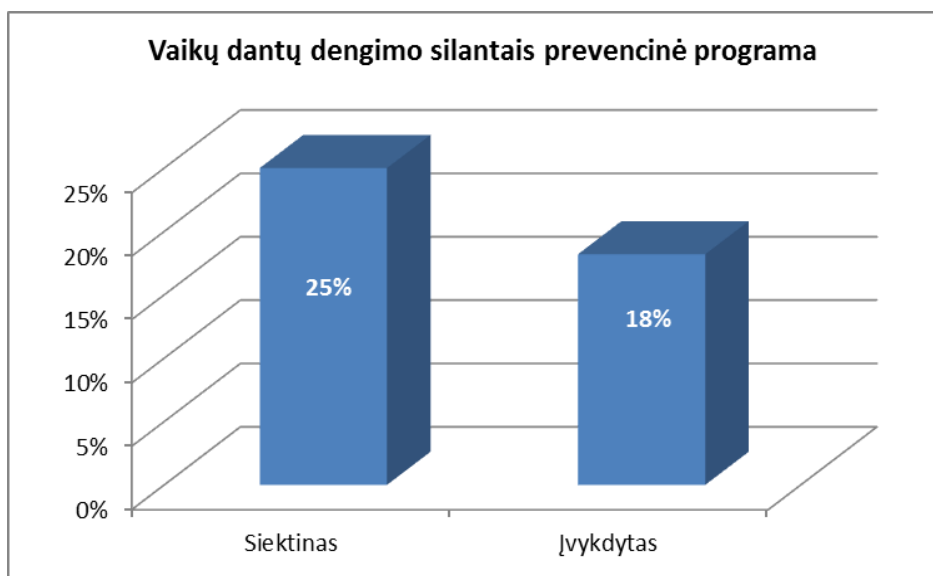
2016 m. informavimo apie storosios žarnos vėžio ankstyvąją diagnostiką ir imunocheminio slauto kraujavimo testo išmatose (iFOBT) rezultatų įvertinimo paslauga buvo suteikta 55,2 proc. pacientų.





**8.6. vaikų krūminių dantų dengimo silantais programa 25 proc. nuo pacientų, kuriems pagal amžių turėtų būti suteikta paslauga, skaičiaus.**

2016 m. vaikų krūminių dantų dengimo silantais programa buvo suteikta 18,2 proc. vaikų, kuriems pagal amžių turėtų būti suteikta paslauga. Nors silantai yra labai efektyvi dantų ėduonies profilaktikos priemonė, tačiau dalis tėvų visai nesirūpina savo vaikų dantų profilaktika ir priežiūra, dažnai vaikų dantys jau pažeisti ėduonies.



**9. Aktyviai vykdyti skatinamųjų pirminės ambulatorinės asmens sveikatos priežiūros paslaugas.**

2016 m. buvo suteikta 38 568 skatinamosios paslaugos, t.y. 6,7% daugiau palyginti su 2015 m. - 35 225 skatinamosios paslaugos.

**10. Tobulinti darbuotojų kvalifikaciją.**

2016 m. 109 įstaigos darbuotojai tobulino profesinę kvalifikaciją. Tam tikslui buvo panaudota 8113,73 Eur. įstaigos lėšų (2015 m. tobulintis vyko 79 darbuotojai, jų kvalifikacijos tobulinimui skirta 7451 Eur.).

**11. Užtikrinti teikiamų sveikatos priežiūros paslaugų kokybę.**

Sveikatos priežiūros paslaugos pacientams mūsų įstaigoje teikiamos, vadovaujantis Lietuvos Respublikos sveikatos apsaugos ministro įsakymais, medicinos normomis, teisės aktais, direktoriaus įsakymais, sutartyje su teritorine ligonių kasa nustatytais sąlygomis.

Gydytojų susirinkimuose reguliariai aptariamos išskylančios problemos, teikiant sveikatos priežiūros paslaugas, gydytojai supažindinami su naujais teisės aktais, reglamentuojančiais ligų diagnostiką, kompensuojamųjų vaistų ir medicinos pagalbos priemonių išrašymą, prevencinių

programų ir skatinamųjų paslaugų vykdymą bei kontrolę vykdančių institucijų patikrinimo pažymomis. 2016 m. Klaipėdos teritorinė ligonių kasa atliko neplaninį patikrinimą dėl kompensuojamųjų tvarsčių išrašymo pagrįstumo. Teisės aktų pažeidimų, skiriant ir išrašant kompensuojamuosius tvarsčius nustatyta nebuvo. Taip pat atliko planinį patikrinimą dėl diagnostinių juostelių gliukozei nustatyti išrašymo pagrįstumo. Nustatyti 4 atvejai, kai gydytojai pacientams išrašė kompensuojamųjų diagnostinių juostelių daugiau nei numatyta teisės akte. Nustatyta žala PSDF biudžetui 45,60 Eur.

Siekiant užtikrinti teikiamų paslaugų prieinamumą ir kokybę 2016 m. įstaiga savo lėšomis įsigijo du naujus GMP automobilius, 4 elektrokardiografus, 2 defibriliatorius. Siekiant tinkamai vykdyti infekcijų kontrolę, buvo nupirkti du sterilizatoriai. Odontologinių paslaugų kokybei pagerinti buvo nupirktas elektroninis danties šaknies kanalo ilgio ieškiklis.

2016 m. buvo atlikti 2 planiniai vidaus medicininiai auditai.

***12. Gerinti įstaigos įvaizdį ir darbuotojų darbo sąlygas, siekti darbuotojų pasitenkinimo įstaigos valdymo kokybe (atlikti darbuotojų apklausą dėl pasitenkinimo darbo sąlygomis ir darbo apmokėjimo tvarka).***

2016 m. buvo apšiltintas VšĮ Tauragės rajono PSPC pastatas, atnaujinta išorė.

Siekiant pagerinti GMP darbuotojų darbo sąlygas, 2016 metais GMP skyriuje buvo atliktas patalpų remontas, perdažytos sienos ir pakeista grindų danga, pakeistos elektros instaliacijos ir telekomunikacijų sistemos, atnaujinti sanitariniai mazgai ir vamzdynai, įrengta priešgaisrinė ir apsauginė signalizacija, įsigyti nauji baldai ir buitinė technika.

Psichikos sveikatos centre bei odontologijos skyriuje sumontuoti kondicionieriai.

2016 m. buvo atlikta darbuotojų apklausa, siekiant įvertinti darbuotojų pasitenkinimą įstaigos valdymo kokybe. Darbuotojams buvo išdalintos 178 apklausos anketos, sugrąžintos 129 (atsakas 72%). Analizuojant apklausos rezultatus, nustatyta, kad dauguma darbuotojų teigiamai vertina darbo aplinką, turimas darbo priemones ir aprūpinimą jomis, pateikiamą informaciją apie įstaigos veiklą. Darbuotojus motyvuoja dirbti vadovybės pripažinimas ir įvertinimas, geros darbo sąlygos, draugiškas kolektyvas ir darbo užmokestis.

***13. Korupcijos prevencijos programos įgyvendinimas.***

VšĮ Tauragės rajono PSPC korupcijos prevencijos kontrolė įstaigoje įgyvendinama, vadovaujantis 2015-2019 metų korupcijos prevencijos programa ir jos įgyvendinimo priemonių planu, kuris buvo patvirtintas PSPC direktoriaus 2015-12-23 įsakymu Nr. ĮV-75. Programos tikslas

sumažinti korupcijos mastą, didinti skaidrumą, atvirumą, mažinti ir šalinti korupcijos pasireiškimo prielaidas VšĮ Tauragės rajono PSPC.

2016 m. VšĮ Tauragės PSPC nebuvo nustatytos korupcinio pobūdžio nusikalstamos veikos.

## 6. FINANSINĖ ANALIZĖ

Įstaiga 2016 m. baigė su 174 940,36 Eur. perviršiu, praėjusius 2015 m. – su 200 157,69 Eur. perviršiu.

### 6.1. Nematerialusis turtas

Per 2016 m. įstaiga neįsigijo nematerialiojo turto.

Nematerialiojo turto būklė	Programinė įranga
Nematerialiojo turto įsigijimo vertė 2016 m. sausio 1 d.	35 721,32
Sukaupta nusidėvėjimo suma laikotarpio pradžioje	-24 212,88
Apskaičiuota nusidėvėjimo suma per ataskaitinį laikotarpį	-6 867,39
Nematerialiojo turto likutinė vertė 2016 m. gruodžio 31 d.	4 641,05

Nematerialiojo turto, kuris yra visiškai amortizuotas, tačiau vis dar naudojamas įstaigos veikloje, įsigijimo ar pasigaminimo savikainą sudaro 17 068 Eur.

### 6.2. Ilgalaikis materialusis turtas

Ilgalaikio materialiojo turto balansinė vertė ataskaitinio laikotarpio pradžioje buvo 151 602,81 Eur., pabaigoje 545 341,33 Eur. Per ataskaitinį laikotarpį įsigyta ilgalaikio turto už 427 017,42 Eur. Iš jo už 25 271 Eur. įsigyta medicininės įrangos (garo sterilizatorius – 4596 Eur., apekslokatorius – 1573 Eur., 4 elektrokardiografai – 6292 Eur., medicininis vežimėlis - stalas - 1481 Eur., sterilizatorius – 5400 Eur., 2 defibriliatoriai – 5929 Eur.), už 16 880 Eur. įsigyta baldų ir biuro įrangos (11 kompiuterių – 13 472 Eur., kopijavimo aparatas – 1 558 Eur., baldai – 1 850 Eur.), už 129 400 Eur. nupirkti 2 GMP automobiliai, 255 466,42 Eur. suma sukaupta nebaigtos statybos sąskaitoje vykdant pastato rekonstrukciją.

Ilgalaikio materialiojo turto būklė	Pastatai	Medicininė įranga	Transporto priemonės	Baldai ir biuro įranga	Kitas ilgalaikis materialusis turtas	Nebaigta statyba
Materialiojo turto įsigijimo vertė 2016 m. sausio 1 d.	65 839,61	222 572,06	127 393,65	181815,30	12 943,99	
Pirkto turto įsigijimo savikaina		25 271,00	129 400,00	16 880,00		255 466,42
Nurašyto turto		-27 430,51		-9 315,61		

suma per ataskaitinį laikotarpį						
Sukaupta nusidėvėjimo suma laikotarpio pradžioje	-1 755,49	-187 067,45	-127 391,62	-135 019,13	-7 728,11	
Apskaičiuota nusidėvėjimo suma per ataskaitinį laikotarpį	-877,92	-7 072,03	-9 704,97	-13 620,60	-1 844,53	
Sukaupta nurašyto turto nusidėvėjimo suma		27 274,85		9 312,42		
Materialiojo turto likutinė vertė 2016 m. gruodžio 31 d.	63 206,20	53 547,92	119 697,06	50052,38	3371,35	255466,42

Materialiojo turto, kuris yra visiškai nudėvėtas, tačiau vis dar naudojamas įstaigos veikloje, įsigijimo ar pasigaminimo savikaina 359 022 Eur.

Pagal finansinės nuomos (lizingo) sutartį įstaiga yra įsigijusi 2 GMP automobilius. 2016 m. gruodžio 31 d. ilgalaikiai (lizingo) įsipareigojimai sudaro 96 083 Eur. Finansinės nuomos (lizingo) sutartis baigsis 2021 m.

### 6.3. Panaudos teise valdomas turtas

Panaudos teise valdomą turtą įstaiga apskaito užbalansinėse sąskaitose pagal panaudos davėjus. Šiam turtui amortizaciją skaičiuoja panaudos davėjas. Tokio turto 2016 m. gruodžio 31 d. duomenimis įstaiga turėjo už 1 449 833,45 Eur., iš jo: LR sveikatos apsaugos ministerijos – už 182 011,16 Eur., Tauragės rajono savivaldybės – už 1 125 093,67 Eur., Pagėgių savivaldybės – už 23 283,09 Eur., Kauno GMP – už 25 757,34 Eur., Tauragės ligoninės – už 9 681,75 Eur., LR valstybės – už 66 880 Eur., Kauno klinikų – už 17 126,44 Eur.

Panaudos davėjai	Ataskaitinis laikotarpis (2016 m.)	Praėjęs ataskaitinis laikotarpis (2015 m.)	Pasikeitimas per laikotarpį (+padidėjimas/-sumazėjimas)
LR Sveikatos apsaugos ministerija	182 011,16	182 011,16	
Tauragės rajono savivaldybė	1 125 093,67	1 123 466,58	1 627,09
Pagėgių rajono savivaldybė	23 283,09	23 283,09	

Kauno GMP	25 757,34	25 757,34	
VšĮ Tauragės ligoninė	9 681,75	9 681,75	
LR valstybė	66 880,00	66 860,00	20
LSMU VšĮ Kauno klinikos	17 126,44	17 126,44	

#### 6.4. Gautinos sumos

Didžiąją dalį t. y. 91,62 % gautinų sumų sudaro gautinos sumos už suteiktas paslaugas iš TLK (126 069,05 Eur.). Gautinos sumos už suteiktas mokamas paslaugas sudaro 5,14 %, kitos gautinos sumos sudaro 3,24 % gautinų sumų.

	<b>Paskutinė ataskaitinio laikotarpio (2016 m.) diena</b>	<b>Paskutinė praėjusio ataskaitinio laikotarpio (2015 m.) diena</b>
Gautinos sumos už suteiktas paslaugas	133 148,27	230 556,31
Kitos gautinos sumos	4 452,01	2 169,12
Gautinos sumos iš viso	137 600,28	232 725,43

#### 6.5. Pinigai ir pinigų ekvivalentai

Pinigus sudaro pinigai kasoje ir banko sąskaitose.

Pinigų bankų sąskaitose ir kasoje ataskaitinio laikotarpio pradžioje įstaiga turėjo 581 227,15 Eur., pabaigoje 795 607,22 Eur. Padidėjimas per laikotarpį – 214 380,07 Eur.

	<b>Paskutinė ataskaitinio laikotarpio (2016 m.) diena</b>	<b>Paskutinė praėjusio ataskaitinio laikotarpio (2015 m.) diena</b>
Pinigai bankų sąskaitose	793 278,09	580 483,78
Pinigai kasoje	2 329,13	743,37
Iš viso pinigų:	795 607,22	581 227,15

#### 6.6. Atsargos

Įstaigos atsargas sudaro: medikamentai, odontologinės medžiagos, vakcinos, degalai, kanceliarinės prekės, medicininis ir ūkinis inventorių. Įstaiga atsargas perka pati arba gauna nemokamai.

Per ataskaitinį laikotarpį įstaiga nemokamai gavo atsargų už 67 814,87 Eur. Šias atsargas sudaro vakcinos ir kraujo produktai.

Per ataskaitinį laikotarpį įstaiga įsigijo ūkinio inventoriaus už 11 419,01 Eur., medicininio inventoriaus už 14 133,52 Eur. Visas įsigytas inventorius ataskaitinio laikotarpio eigoje išduotas naudojimui įstaigos veikloje.

Ataskaitinio laikotarpio pabaigoje įstaiga turėjo atsargų už 15 421,87 Eur.: medikamentų už 3 522,46 Eur., odontologinių medžiagų už 1 540,51 Eur., vakcinų už 9 560,93 Eur., transporto degalų už 597,97 Eur., kraujo produktų už 200 Eur.

Atsargų pasikeitimas per ataskaitinį laikotarpį:

1.	Atsargų įsigijimo vertė ataskaitinio laikotarpio pradžioje	14 718,90
2.	Įsigyta atsargų per ataskaitinį laikotarpį. Iš jų:	274 644,34
2.1.	Pirktų atsargų įsigijimo savikaina	206 829,47
2.2.	Nemokamai gautų atsargų įsigijimo savikaina	67 814,87
3.	Atsargų sumažėjimas dėl jų sunaudojimo veikloje	-273 941,37
4.	Atsargų balansinė vertė ataskaitinio laikotarpio pabaigoje	15 421,87

### 6.7. Finansavimo sumos

Įstaigoje finansavimo sumos pagal šaltinius skirstomos į:

- finansavimo sumas iš valstybės biudžeto;
- finansavimo sumas iš savivaldybės biudžeto;
- finansavimo sumas iš Europos Sąjungos, užsienio valstybių ir tarptautinių organizacijų;
- finansavimo sumas iš kitų šaltinių.

2016 m. gautas finansavimas:

1. iš Valstybės biudžeto projektui „VšĮ Tauragės rajono pirminės sveikatos priežiūros centro pastato, esančio Jūros g. 5 Tauragėje, modernizavimas“. Projekto vertė 241 000 Eur.

2. iš kitų šaltinių:

2.1. 700,00 Eur. – baldams odontologijos skyriuje įsigyti;

2.2. 600,00 Eur. – darbuotojų kvalifikacijai kelti;

2.3. 2 178,42 Eur. parama iš gyventojų;

2.4. nemokamai gautų atsargų (vakcinų ir kraujo produktų) už 67 814,87 Eur.

### 6.8. Įsipareigojimai

Didžiąją įstaigos įsipareigojimų dalį sudaro įsipareigojimai darbuotojams (atostogų kaupiniai) (70,47 %), kitus įstaigos įsipareigojimus sudaro tiekėjams mokėtinos sumos (29,28%) ir gauti išankstiniai apmokėjimai ( 0,25%).

### 6.9. Veiklos pajamos

Didžiąją dalį įstaigos pajamų sudaro pajamos iš Privalomojo sveikatos draudimo fondo (89,9 % visų įstaigos pajamų). Likusias pajamas sudaro fizinių ir juridinių asmenų mokėjimai už suteiktas sveikatos priežiūros paslaugas (7,39 %) ir finansavimo pajamos (2,71 %). Pajamų apskaitai taikomas kaupimo principas.

		<b>2016 m.</b>	<b>2015 m.</b>
<b>Eil. Nr.</b>	<b>PAGRINDINĖS VEIKLOS PAJAMOS</b>	<b>2 961 071</b>	<b>2 784 236</b>
<b>1.</b>	<b>FINANSAVIMO PAJAMOS</b>	<b>80 213</b>	<b>65 415</b>
1.1.	Iš valstybės biudžeto	1 384	2 437
1.2.	Iš savivaldybių biudžetų	110	1 918
1.3.	Iš ES, užsienio valstybių ir tarptautinių organizacijų lėšų	7 846	43 172
1.4.	Iš kitų finansavimo šaltinių	70 873	53 215
<b>3.</b>	<b>PAGRINDINĖS VEIKLOS KITOS PAJAMOS</b>	<b>2 880 858</b>	<b>2 718 821</b>
3.1.	Pajamos už paslaugas iš TLK	2 661 948	2 563 359
3.2.	Pajamos už mokamas paslaugas	218 910	155 462

2016 m. įstaigos veiklos pajamos, lyginant su 2015 m., išaugo. 98 589 Eur. padidėjo pajamos iš TLK. Įtakos pajamų iš TLK augimui turėjo padidėjęs įkainis už paslaugas.

63 448 Eur. padidėjo pajamos už suteiktas mokamas paslaugas. Tam įtakos turėjo pajamų pagal sudarytas medicininių paslaugų sutartis su kitomis įstaigomis augimas.

### 6.10. Veiklos sąnaudos

Įstaigos sąnaudos - tai išlaidos, patirtos ataskaitinio laikotarpio pajamoms uždirbti. Didžiąją dalį sąnaudų sudaro išlaidos darbuotojų darbo užmokesčiui ir socialinio draudimo įmokoms – 2 163 100,49 Eur. Tai sudaro 77,6 % visų įstaigos išlaidų. Vadovo darbo užmokesčiui per 2016 m. buvo išleista 16 966,62 Eur., Sodros įmokoms – 5 256,26 Eur. (Iš viso 22 222,88 Eur.). Tai sudaro 1,03 % darbo užmokesčiui ir socialiniam draudimui išleistų lėšų.

Žemiau pateiktoje lentelėje pateiktas vidutinis darbo užmokestis įstaigos darbuotojams (vienam etatui), pagal darbuotojų kategorijas:



	<b>2016 m.</b>	<b>2015 m.</b>	<b>2014 m.</b>
Gydytojai	1 662	1 281	1 201
Specialistai su aukštuoju išsilavinimu	888	646	598
Slaugos personalas	722	545	534
Specialistai su spec. viduriniu išsilavinimu	784	673	703
Kitas personalas	609	410	332

Žemiau pateiktoje lentelėje pateikta informacija apie išlaidų dydžius pagal išlaidų kategorijas:

<b>Išlaidų kategorija</b>	<b>Išlaidos, eurai</b>	<b>Išlaidos , %</b>
Darbo užmokesčio	1 649 902,40	59,24
Socialinio draudimo	513 198,09	18,43
Nusidėvėjimo ir amortizacijos	39 987,44	1,44
Komunalinių paslaugų	44 933,50	1,61
Komandiruočių	980,23	0,04
Transporto	67 431,74	2,42
Kvalifikacijos kėlimo	8 113,73	0,29
Paprastojo remonto	39 408,42	1,41
Nuvertėjimo ir nurašytų sumų	268,46	0,01
Sunaudotų atsargų	229 849,91	8,25
Nuomos	868,92	0,03
Laboratorinių paslaugų	124 137,02	4,46
Draudimo	9 194,33	0,33
Maitinimo	3 049,50	0,11
Kitos	53 846,51	1,93
Iš viso:	2 785 170,20	100

## 6.11. 2016 m. veiklos rezultatų ataskaita

Eil. Nr.	Straipsnis	Ataskaitinis laikotarpis	Praėjęs ataskaitinis laikotarpis
<b>A.</b>	<b>PAGRINDINĖS VEIKLOS PAJAMOS</b>	<b>2 961 071</b>	<b>2 784 236</b>
I.	FINANSAVIMO PAJAMOS	80 213	65 415
I.1.	Iš valstybės biudžeto	1 384	2 437
I.2.	Iš savivaldybių biudžetų	110	1 918
I.3.	Iš ES, užsienio valstybių ir tarptautinių organizacijų lėšų	7 846	43 172
I.4.	Iš kitų finansavimo šaltinių	70 873	53 215
II.	MOKESĖJŲ IR SOCIALINIŲ ĮMOKŲ PAJAMOS		
III.	PAGRINDINĖS VEIKLOS KITOS PAJAMOS	2 880 858	2 718 821
III.1.	Pajamos už paslaugas iš TLK	2 661 948	2 563 359
III.2.	Pajamos už mokamas paslaugas	218 910	155 462
<b>B.</b>	<b>PAGRINDINĖS VEIKLOS SAŪAUDOS</b>	<b>-2.785.170,20</b>	<b>-2.583.952,13</b>
I	DARBO UŽMOKESČIO IR SOCIALINIO DRAUDIMO	-2.163.100,49	-1.940.798,91
II	NUSIDĖVĖJIMO IR AMORTIZACIJOS	-39.987,44	-23.211,43
III	KOMUNALINIŲ PASLAUGŲ IR RYŠIŲ	-44.933,50	-55.992,87
IV	KOMANDIRUOČIŲ	-980,23	-1.212,84
V	TRANSPORTO	-67.431,74	-80.732,59
VI	KVALIFIKAIJOS KĖIMO	-8.113,73	-7.451,63
VII	PAPRASTOJO REMONTO IE EKSPLOATAVIMO	-39.408,42	-84.973,63
VIII	NUVERTĖJIMO IR NURAŠYTŲ SUMŲ	-268,46	-199,29
IX	SUNAUDOTŲ IR PARDUOTŲ ATSARGŲ SAVIKAINA	-229.849,91	-192.406,81
X	SOCIALINIŲ IŠMOKŲ		
XI	NUOMOS	-868,92	-868,92
XII	FINANSAVIMO		
XIII	KITŲ PASLAUGŲ	-136.380,85	-149.400,45
XIV	KITOS	-53.846,51	-46.702,76
<b>C</b>	<b>PAGRINDINĖS VEIKLOS PERVIRŠIS AR DEFICITAS</b>	<b>175.900,75</b>	<b>200.284,34</b>
<b>D</b>	<b>KITOS VEIKLOS REZULTATAS</b>		
<b>E</b>	<b>FINANSINĖS IR INVESTICINĖS VEIKLOS REZULTATAS</b>	<b>-960,39</b>	<b>-126,65</b>
<b>F</b>	<b>APSKAITOS POLITIKOS KEITIMO IR ESMINIŲ APSKAITOS KLAIDŲ TAISYMO ĮTAKA</b>		
<b>G</b>	<b>PELNO MOKESTIS</b>		
<b>H</b>	<b>GRYNASIS PERVIRŠIS AR DEFICITAS PRIEŠ NUOSAVYBĖS METODO ĮTAKĄ</b>	<b>174.940,36</b>	<b>200.157,39</b>
<b>I</b>	<b>NUOSAVYBĖS METODO ĮTAKA</b>		
<b>J</b>	<b>GRYNASIS PERVIRŠIS AR DEFICITAS</b>	<b>174.940,36</b>	<b>200.157,39</b>
I	TENKANTIS KONTROLIUOJANČIAJAM SUBJEKTUI		
II	TENKANTIS MAŽUMOS DALIAI		

